

■グルメテイストDX コーティングIH雪平鍋16cm

取扱説明書

I H 雪 平 鍋
(ふっ素樹脂)

このたびは当社製品をお買い上げいただき、ありがとうございます。

この製品は、調理用器具です。正しく安全にご使用いただくために、**この説明書を必ずお読みいただき、必ず保管してください。**

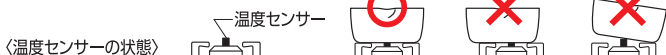
また、この製品には、品質表示事項として材質・容量等の表示がありますので、あわせてご確認ください。

△ 注意

Siセンサーコンロ(温度センサー付きガスコンロ)でお使いの際は必ずお守りください

☐ **転倒によるやけどや火災等の危険がありますので、以下の事項をお守りください。**

- 本体のサイズに合ったコンロで使用してください。
- 本体はコンロの中央に置いて、**温度センサーが確実に沈み込んだことを確認してください。**
- 五徳の形状や調理量によっては転倒することがありますので、ご注意ください。
- サイズが小さいものは軽くて安定しない場合があるので、**空の状態でもコンロに置かないでください。**300ml以上の水または300g以上の調理物を入れて置き、なるべく取っ手を持ちながら調理してください。



△ 注意

安全のために必ずお守りください

☐ **取っ手が焦げますので、火力を調節してください。**

ガスコンロでご使用の際はコンロの中央に置いて、**炎が底面より大きくならないように火力を調節してください。**炎が底面よりほみ出したままでご使用になりますと、取っ手が熱くなりやけどのおそれや、取っ手が損傷し、脱落によるやけどなどの事故の原因にもなります。また、2口以上のコンロをお使いの場合は、隣接するコンロの炎が取っ手にあたらないよう、取っ手の向きにご注意ください。

☐ **絶対に空炊きをしないでください。(すべての熱源)**

空炊きをしますと、ふっ素樹脂塗膜が損傷したり、取っ手の損傷、本体の変形や溶解等によるやけどや火災の原因になります。なお、予熱をする場合は、加熱時間を1分以内にしてください。長時間の予熱は空炊きになります。



お使いいただく前に

☐ 初めてご使用になる前に、製品にぐらつきやひび割れなどの不具合がないことをご確認ください。

☐ 本体にシールが貼ってある場合には、取っ手の△マークシール以外をはがしてからご使用ください。はがしにくい場合は、除光液(マニキュア落とし)または市販のシールはがし液をご利用ください。

また、はがした後は、液が残らないようにしてください。

☐ 初めてご使用になる時は、中性洗剤で内部をよく洗ってください。

☐ 品質には万全を期しておりますが、万が一不具合があった場合には、ご使用前にお買い求めのお店または北陸アルミニウム株式会社にご相談ください。

電磁調理器(IHクッキングヒーター)でご使用になる場合は

☐ 電磁調理器の取扱説明書もあわせてお読みください。

☐ 電磁調理器の機種によっては正しく作動しない場合があります。

☐ 火力を「中」以下にしてご使用ください。特に3kW以上の電磁調理器は火力が非常に強いのでご注意ください。

最大火力でご使用になりますと、本体の変形や溶解、剥離などの損傷、やけどや火災などの事故のおそれがあります。

☐ 少量の油を入れて加熱すると、短時間で発火点に達して発火するおそれがあり非常に危険です。調理の際は、下ごしらえ等を終えてすぐに調理できる準備をしてからスイッチを入れたり、すぐに火力を「中」以下に調節するなど空炊きに

ならないよう十分ご注意ください。

☐ トッププレート(天板)にのせたまま製品をあおらないでください。本体の底面との摩擦によりトッププレートにキズを生じたり、アルミの粉が生じ汚れる場合があります。あおる調理はトッププレートから離して行ってください。

☐ 調理中に振動音(ジー、ブーン)が聞こえる場合がありますが、異常ではありません。本体の位置を置かえたり火力を調節してください。

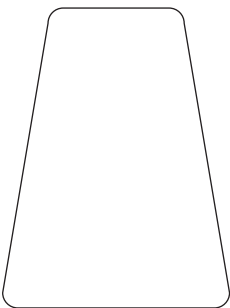
☐ 電磁調理器の機種により、使用できる調理器具の大きさが異なります。電磁調理器の取扱説明書で使用できる調理器具の底の直径をご確認ください。

使用上ご注意ください

☐ 調理中はそばを離れないでください。火災の原因になります。

☐ 調理中、調理後は取っ手が熱くなっている場合がありますので、ご注意ください。

☐ 調理物の吹きこぼれによりガスの火を消す場合がありますので、火加減にご注意ください。また、縁まで水等を



満たした状態で使用しないでください。

☐ コンロにのせる時、のせ方や五徳の形状によっては転倒することがありますので、安定した状態でご使用ください。

☐ **ストーブの上では絶対に使用しないでください。**ストーブの上で使用されますと、調理物の入った本体の転倒、異常過熱などによるやけどのおそれがあります。

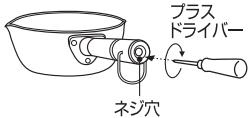
また、長時間の連続使用となり、空炊きになりやすく、本体や部品の損傷の原因となったり、腐食や変色など製品の品質低下の原因になります。

☐ 金属製の調理器具ですので、電子レンジでは使用しないでください。

☐ 取っ手が損傷する原因となりますので、オープンで使用しないでください。

☐ 製品に変形や破損が生じた場合は使用しないでください。また、ご自分で修理、改造してご使用にならないでください。事故のおそれがあります。

☐ 加熱・冷却の繰り返しにより、ご使用中にネジ止めされた取っ手がゆるむことがあります。そのままご使用になりますと、取っ手がぐらついて脱落し、やけどなどの事故のおそれがあります。取っ手がゆるんだら、図のように締め直してご使用ください。



☐ 取っ手が使用により劣化して、変色やふくれ、ひび割れ、やけどが生じることがあります。脱落によるやけどなどの事故のおそれがありますので、ふくれ、やけど、ひび割れが生じた場合はご使用にならないでください。

☐ 油を使って料理する際は、油温を200℃以上に上昇させないでください。

☐ **天ぷらなどの揚げ物料理については、油に引火するおそれがありますので、使用しないでください。**

☐ 取っ手を含む全体を水に浸して丸洗いしないでください。取っ手の中に水がたまり、ネジ等の部品の腐食や、再加熱のときに取っ手が熱くなってやけどなどの事故の原因になります。洗った後は、取っ手下部の水抜き穴より内部の水分を抜いてください。水抜き穴が汚れてふさがっている場合は、先のとがったもので貫通させてください。

長くお使いいただくために

☐ 調理の内容および調理器具の大きさにより、火力の強弱を調節してお使いください。また、強火で使用する場合は空炊きに十分ご注意ください。なお、火力を中火以下でご使用になると、ふっ素樹脂塗膜が長持ちします。

☐ 金属製のへら等の調理用具は使用しないでください。ふっ素樹脂塗膜をキズつけます。木や竹、プラスチック製などのものをご使用ください。

☐ 本体の表面で材料を刻んだりしないでください。

ふっ素樹脂塗膜をキズつけます。

☐ 急激な衝撃を与えたり、熱した本体に冷水をかける等、急激な温度変化を与えないでください。変形の原因となります。

☐ 酢等の酸性のものや、アク抜き用重曹等のアルカリ性のもののご使用はなるべく避けてください。使用された場合は、変色や腐食の原因になりますので、調理後速やかに中性洗剤で洗ってください。

☐ 製品の中に料理を保存しないでください。

お手入れについて

☐ お手入れには金属たわし、アルカリ性洗剤(漂白剤、食器洗い機用洗剤など)、クレンザーを使用しないでください。ふっ素樹脂塗膜をキズつけます。スポンジに中性洗剤をつけてよく洗ってください。洗った後は、よく乾燥させてください。

☐ こげついた場合、金属製の固いものでこすらないでください。表面をキズつけ、腐食の原因となります。水やお湯に充分浸して柔らかくした後で、中性洗剤を含ませたスポンジで丁寧にお取りください。

☐ 食器洗い機での洗浄はしないでください。ご使用になる洗剤(食器洗い機用洗剤、その他のアルカリ性洗剤)によっては腐食や変色の原因になります。

その他ご注意ください点について

☐ 味噌汁を温め直す際には、強火で一氣に加熱しないでください。急に吹き出したり、飛び散る

ことがあります。中身をよくかきまぜてから温めてください。

〈お問い合わせ先〉

北陸アルミニウム株式会社

〒933-0393 富山県高岡市笹川2265

【お客様相談室】TEL 0766-31-3501

【受付時間】午前9:00～午後5:00
月曜～金曜日(祝日・弊社休業日を除きます)

表面加工 / ふっ素樹脂塗膜加工
材料の種類 / 本体: アルミニウム合金
はり底: ステンレス鋼 (クロム18%)
底の厚さ: 3.1mm (はり底を含む)

寸法 / 16cm
満水容量 / 1.3ℓ

その他 取っ手 材料の種類 / 天然木

■グルメテイストDX コーティングIH雪平鍋18cm

取扱説明書

IH雪平鍋
(ふっ素樹脂)

このたびは当社製品をお買い上げいただき、ありがとうございます。

この製品は、調理用器具です。正しく安全にご使用いただくために、**この説明書を必ずお読みいただき、必ず保管してください。**

また、この製品には、品質表示事項として材質・容量等の表示がありますので、あわせてご確認ください。

△ 注意

**Siセンサーコンロ(温度センサー付きガスコンロ)で
お使いの際は必ずお守りください**

☐ **転倒によるやけどや火災等の危険がありますので、以下の事項をお守りください。**

- 本体のサイズに合ったコンロで使用してください。
- 本体はコンロの中央に置いて、**温度センサーが確実に沈み込んだことを確認してください。**

- 五徳の形状や調理量によっては転倒することがありますので、ご注意ください。
- サイズが小さいものは軽くて安定しない場合があるので、**空の状態**でコンロに置かないでください。300ml以上の水または300g以上の調理物を入れて置き、なるべく取っ手を持ちながら調理してください。

〈温度センサーの状態〉



△ 注意

安全のために必ずお守りください

☐ **取っ手が焦げますので、火力を調節してください。**

ガスコンロでご使用の際はコンロの中央に置いて、炎が底面より大きくならないように**火力を調節してください**。炎が底面よりはみ出したまままでご使用になりますと、取っ手が熱くなりやけどのおそれや、取っ手が損傷し、脱落によるやけどなどの事故の原因にもなります。また、2口以上のコンロをお使いの場合は、隣接するコンロの炎が取っ手にあたらないよう、取っ手の向きにご注意ください。



〈火力の調節〉



☐ **絶対に空炊きをしないでください。(すべての熱源)**

空炊きをしますと、ふっ素樹脂塗膜が損傷したり、取っ手の損傷、本体の変形や溶解等によるやけどや火災の原因になります。なお、予熱をする場合は、加熱時間を1分以内にしてください。長時間の予熱は空炊きになります。

お使いいただく前に

☐ 初めてご使用になる前に、製品にぐらつきやひび割れなどの不具合がないことをご確認ください。

☐ 本体にシールが貼ってある場合には、取っ手の△マークシール以外をはがしてからご使用ください。はがしにくい場合は、除光液(マニキュア落とし)または市販のシールはがし液をご利用ください。また、はがした

後は、液が残らないようにしてください。

☐ 初めてご使用になる時は、中性洗剤で内部をよく洗ってください。

☐ 品質には万全を期しておりますが、万一不具合があった場合には、ご使用前にお買い求めのお店または北陸アルミニウム株式会社に相談ください。

電磁調理器(IHクッキングヒーター)でご使用になる場合は

☐ 電磁調理器の取扱説明書もあわせてお読みください。

☐ 電磁調理器の機種によっては正しく作動しない場合があります。

☐ **火力を「中」以下にしてご使用ください。特に3kW以上の電磁調理器は火力が非常に強いのでご注意ください。**最大火力でご使用になりますと、本体の変形や溶解、剥離などの損傷、やけどや火災などの事故のおそれがあります。

☐ **少量の油を入れて加熱すると、短時間で発火点に達して発火するおそれがあり非常に危険です。**調理の際は、下ごしらえ等を終えてすぐに調理

できる準備をしてからスイッチを入れたり、すぐに火力を「中」以下に調節するなど空炊きにならないよう十分ご注意ください。

☐ トッププレート(天板)にのせたまま製品をあおらないでください。本体の底面との摩擦によりトッププレートにキズを生じたり、アルミの粉が生じ汚れる場合があります。あおる調理はトッププレートから離して行ってください。

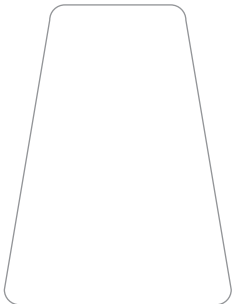
☐ 調理中に振動音(ジー、ブーン)が聞こえる場合がありますが、異常ではありません。本体の位置を置きかえたり火力を調節してください。

使用上ご注意ください

☐ **調理中はそばを離れないでください。火災の原因になります。**

☐ 調理中、調理後は取っ手が熱くなっている場合がありますので、ご注意ください。

☐ 調理物の吹きこぼれによりガスの火を消す場合がありますので、火加減にご注意ください。また、縁まで水等を満たした状態で使用しないでください。



☐ コンロにのせる時、のせ方や五徳の形状によっては転倒することがありますので、安定した状態でご使用ください。

☐ **ストーブの上では絶対に使用しないでください。**ストーブの上で使用されますと、調理物の入った本体の転倒、異常過熱などによるやけどのおそれがあります。

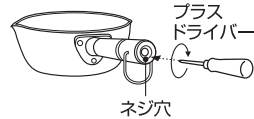
また、長時間の連続使用となり、空炊きになりやすく、本体や部品の損傷の原因となったり、腐食や変色など製品の品質低下の原因になります。

☐ 金属製の調理器具ですので、電子レンジでは使用しないでください。

☐ 取っ手が損傷する原因となりますので、オープンで使用しないでください。

☐ 製品に変形や破損が生じた場合は使用しないでください。また、ご自分で修理、改造してご使用にならないでください。事故のおそれがあります。

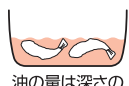
☐ 加熱・冷却の繰り返しにより、ご使用中にネジ止めされた取っ手がゆるむことがあります。そのままご使用になりますと、取っ手がぐらついて脱落し、やけどなどの事故のおそれがあります。取っ手がゆるんだら、図のように締め直してご使用ください。



☐ 取っ手が使用により劣化して、変色やふくれ、ひび割れ、やけどが生じることがあります。脱落によるやけどなどの事故のおそれがありますので、ふくれ、やけど、ひび割れが生じた場合はご使用にならないでください。

☐ **天ぶらなどの揚げ物料理については、以下の点にご注意ください。**

- 縁まで油を満たした状態でのご使用は避けてください。油に引火するおそれがあります。(めやすとして、油の量は深さの半分くらいまでにしてください。)
- 油温を200℃以上に上昇させないでください。



油の量は深さの
半分くらいまで

• 揚げ物調理に際しては、蓋をしないでください。油の温度が異常に高くなり、発火するおそれがあります。

• **電磁調理器では揚げ物料理をしないでください。**火災ややけどなどの事故のおそれがあります。

☐ 取っ手を含む全体を水に浸して丸洗いしないでください。取っ手の中に水がたまり、ネジ等の部品の腐食や、再加熱のときに取っ手が熱くなってやけどなどの事故の原因になります。洗った後は、取っ手下部の水抜き穴より内部の水分を抜いてください。水抜き穴が汚れてふさがっている場合は、先のとがったもので貫通させてください。

長くお使いいただくために

☐ 調理の内容および調理器具の大きさにより、火力の強弱を調節してお使いください。また、強火で使用する場合は空炊きに十分ご注意ください。なお、火力を中火以下でご使用になると、ふっ素樹脂塗膜が長持ちします。

☐ 金属製のへら等の調理用具は使用しないでください。ふっ素樹脂塗膜をキズつけます。木や竹、プラスチック製などのものをご使用ください。

☐ 本体の表面で材料を刻んだりしないでください。

ふっ素樹脂塗膜をキズつけます。

☐ 急激な衝撃を与えたり、熱した本体に冷水をかける等、急激な温度変化を与えないでください。変形の原因となります。

☐ 酢等の酸性のものや、アク抜き用重曹等のアルカリ性のもののご使用はなるべく避けてください。使用された場合は、変色や腐食の原因になりますので、調理後速やかに中性洗剤で洗ってください。

☐ 製品の中に料理を保存しないでください。

お手入れについて

☐ お手入れには金属たわし、アルカリ性洗剤(漂白剤、食器洗い機用洗剤など)、クレンザーを使用しないでください。ふっ素樹脂塗膜をキズつけます。スポンジに中性洗剤をつけてよく洗ってください。洗った後は、よく乾燥させてください。

☐ こげついた場合、金属製の固いものでこすらないで

ください。表面をキズつけ、腐食の原因となります。水やお湯に充分浸して柔らかくした後で、中性洗剤を含ませたスポンジでていねいにお取りください。

☐ 食器洗い機での洗浄はしないでください。ご使用になる洗剤(食器洗い機用洗剤、その他のアルカリ性洗剤)によっては腐食や変色の原因になります。

その他ご注意ください点について

☐ 味噌汁を温め直す際には、強火で一氣に加熱しないでください。急に吹き出したり、飛び散ることがあり

ます。中身をよくかきまぜてから温めてください。

〈お問い合わせ先〉

北陸アルミニウム株式会社

〒933-0393 富山県高岡市笹川12265
お客様相談室 TEL 0766-31-3501
[受付時間] 午前9:00～午後5:00
月曜～金曜日(祝日・弊社休業日を除きます)

その他 取っ手 材料の種類/天然木

1303

■グルメテイストDX コーティングIH雪平鍋20cm

取扱説明書

IH雪平鍋
(ふっ素樹脂)

このたびは当社製品をお買い上げいただき、ありがとうございます。

この製品は、調理用器具です。正しく安全にご使用いただくために、この説明書を必ずお読みいただき、必ず保管してください。

また、この製品には、品質表示事項として材質・容量等の表示がありますので、あわせてご確認ください。

△ 注意

Siセンサーコンロ(温度センサー付きガスコンロ)でお使いの際は必ずお守りください

□**転倒によるやけどや火災等の危険がありますので、以下の事項をお守りください。**

- 本体のサイズに合ったコンロで使用してください。
- 本体はコンロの中央に置いて、**温度センサーが確実に沈み込んだことを確認してください。**
- 五徳の形状や調理量によっては転倒することがありますので、ご注意ください。
- サイズが小さいものは軽くて安定しない場合があるので、**空の状態**でコンロに置かないでください。300ml以上の水または300g以上の調理物を入れて置き、なるべく取っ手を持ちながら調理してください。

〈温度センサーの状態〉



△ 注意

安全のために必ずお守りください

□**取っ手が焦げますので、火力を調節してください。**

ガスコンロでご使用の際はコンロの中央に置いて、**炎が底面より大きくならないように火力を調節してください。**炎が底面よりはみ出したままでご使用になりますと、取っ手が熱くなりやけどのおそれや、取っ手が損傷し、脱落によるやけどなどの事故の原因にもなります。また、2口以上のコンロをお使いの場合は、隣接するコンロの炎が取っ手にあたらないよう、取っ手の向きにご注意ください。

□**絶対に空炊きをしないでください。(すべての熱源)**

空炊きをしますと、ふっ素樹脂塗膜が損傷したり、取っ手の損傷、本体の変形や溶解等によるやけどや火災の原因になります。なお、予熱をする場合は、加熱時間を1分以内にしてください。長時間の予熱は空炊きになります。

〈火力の調節〉



お使いいただく前に

- 初めてご使用になる前に、製品にぐらつきやひび割れなどの不具合がないことをご確認ください。
- 本体にシールが貼ってある場合には、取っ手の△マークシール以外をはがしてからご使用ください。はがしにくい場合は、除光液(マニキュア落とし)または市販のシールはがし液をご利用ください。

- また、はがした後は、液が残らないようにしてください。
- 初めてご使用になる時は、中性洗剤で内部をよく洗ってください。
- 品質には万全を期しておりますが、万一不具合があった場合には、ご使用前にお買い求めのお店または北陸アルミニウム株式会社に相談ください。

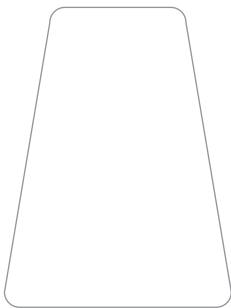
電磁調理器(IHクッキングヒーター)でご使用になる場合は

- 電磁調理器の取扱説明書もあわせてお読みください。
- **電磁調理器の機種によっては正しく動作しない場合があります。**
- **火力を「中」以下にご使用ください。特に3kW以上の電磁調理器は火力が非常に強いのでご注意ください。**最大火力でご使用になりますと、本体の変形や溶解、剥離などの損傷、やけどや火災などの事故のおそれがあります。
- **少量の油を入れて加熱すると、短時間で発火点に達して発火するおそれがあり非常に危険です。**調理の際は、下ごしらえ等を終えてすぐに調理できる準備をしてからスイッチを入れたり、すぐに火力を「中」以下に調節するなど空炊きにならないよう十分ご注意ください。
- トッププレート(天板)にのせたまま製品をあおらないでください。本体の底面との摩擦によりトッププレートにキズを生じたり、アルミの粉が生じ汚れる場合があります。あおる調理はトッププレートから離れて行ってください。
- 調理中に振動音(ジー、ブーン)が聞こえる場合がありますが、異常ではありません。本体の位置を置きかえたり火力を調節してください。

使用上ご注意くださいこと

□ **調理中はそばを離れないでください。火災の原因になります。**

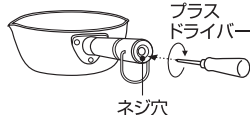
- 調理中、調理後は取っ手が熱くなっている場合がありますので、ご注意ください。



- 調理物の吹きこぼれによりガスの火を消す場合がありますので、火加減にご注意ください。また、縁まで水等を満した状態で使用しないでください。
- コンロにのせる時、のせ方や五徳の形状によっては転倒することがありますので、安定した状態でご使用ください。
- **ストーブの上では絶対に使用しないでください。**ストーブの上で使用されますと、調理物の入った本体の転倒、異常過熱などによる

やけどのおそれがあります。また、長時間の連続使用となり、空炊きになりやすく、本体や部品の損傷の原因となったり、腐食や変色など製品の品質低下の原因になります。

- 金属製の調理器具ですので、電子レンジでは使用しないでください。
- 取っ手が損傷する原因となりますので、オープンで使用しないでください。
- 製品に変形や破損が生じた場合は使用しないでください。また、ご自分で修理、改造してご使用にならないでください。事故のおそれがあります。
- 加熱・冷却の繰り返しにより、ご使用中にネジ止めされた取っ手がゆるむことがあります。そのままご使用になりますと、取っ手がぐらついて脱落し、やけどなどの事故のおそれがあります。取っ手がゆるんだら、図のように締め直してご使用ください。
- 取っ手が使用により劣化して、変色やふくれ、ひび割れ、やけどが生じることがあります。脱落によるやけどなどの事故のおそれがありますので、ふくれ、やけど、ひび割れが生じた場合はご使用にならないでください。
- **天ぷらなどの揚げ物料理については、以下の点にご注意ください。**
 - 縁まで油を満した状態でのご使用は避けてください。油に引火するおそれがあります。(めやすとして、油の量は深さの半分くらいまでにしてください。)
 - 油温を200℃以上に上昇させないでください。



- 揚げ物調理に際しては、蓋をしないでください。油の温度が異常に高くなり、発火するおそれがあります。
- **電磁調理器では揚げ物料理をしないでください。**火災ややけどなどの事故のおそれがあります。
- 取っ手を含む全体を水に浸して丸洗いしないでください。取っ手の中に水がたまり、ネジ等の部品の腐食や、再加熱のときに取っ手が熱くなってやけどなどの事故の原因になります。洗った後は、取っ手下部の水抜き穴より内部の水分を抜いてください。水抜き穴が汚れてふさがっている場合は、先のとがったもので貫通させてください。

長くお使いいただくために

- 調理の内容および調理器具の大きさにより、火力の強弱を調節してお使いください。また、強火で使用する場合は空炊きに十分ご注意ください。なお、火力を中火以下でご使用になると、ふっ素樹脂塗膜が長持ちします。
- 金属製のへら等の調理用具は使用しないでください。ふっ素樹脂塗膜をキズつけます。木や竹、プラスチック製などのものをご使用ください。
- 本体の表面で材料を刻んだりしないでください。ふっ素樹脂塗膜をキズつけます。
- 急激な衝撃を与えたり、熱した本体に冷水をかける等、急激な温度変化を与えないでください。変形の原因となります。
- 酢等の酸性のものや、アク抜き用重曹等のアルカリ性のもののご使用はなるべく避けてください。使用された場合は、変色や腐食の原因になりますので、調理後速やかに中性洗剤で洗ってください。
- 製品の中に料理を保存しないでください。

お手入れについて

- お手入れには金属たわし、アルカリ性洗剤(漂白剤、食器洗い機用洗剤など)、クレンザーを使用しないでください。ふっ素樹脂塗膜をキズつけます。スポンジに中性洗剤をつけてよく洗ってください。洗った後は、よく乾燥させてください。
- こげついた場合、金属製の固いものをごすらいでください。表面をキズつけ、腐食の原因となります。
- ます。水やお湯に充分浸して柔らかくした後で、中性洗剤を含ませたスポンジでていねいにお取りください。
- 食器洗い機での洗浄はしないでください。ご使用になる洗剤(食器洗い機用洗剤、その他のアルカリ性洗剤)によっては腐食や変色の原因になります。

その他ご注意ください点について

- 味噌汁を温め直す際には、強火で一氣に加熱しないでください。急に吹き出したり、飛び散ることがあります。中身をよくかきまぜてから温めてください。

〈お問い合わせ先〉

北陸アルミニウム株式会社

〒933-0393 富山県高岡市笹川2265
お客様相談室 TEL 0766-31-3501
[受付時間] 午前9:00～午後5:00
月曜～金曜日(祝日・弊社休業日を除きます)

表面加工/ふっ素樹脂塗膜加工
材料の種類/本体:アルミニウム合金
はり底:ステンレス鋼(クロム18%)
底の厚さ:3.1mm(鍋い底を含む)
寸法/20cm 満水容量/2.7ℓ
その他 取っ手 材料の種類/天然木

■グルメテイストDX コーティングIH雪平鍋22cm

取扱説明書

IH 雪 平 鍋
(ふっ素樹脂)

このたびは当社製品をお買い上げいただき、ありがとうございます。

この製品は、調理用器具です。正しく安全にご使用いただくために、**この説明書を必ずお読みいただき、必ず保管してください。**

また、この製品には、品質表示事項として材質・容量等の表示がありますので、あわせてご確認ください。



Siセンサーコンロ(温度センサー付きガスコンロ)でお使いの際は必ずお守りください

□**転倒によるやけどや火災等の危険がありますので、以下の事項をお守りください。**

- 本体のサイズに合ったコンロで使用してください。
- 本体はコンロの中央に置いて、**温度センサーが確実に沈み込んだことを確認してください。**
- 五徳の形状や調理量によっては転倒することがありますので、ご注意ください。
- サイズが小さいものは軽くて安定しない場合があるので、**空の状態でもコンロに置かないでください。**300ml以上の水または300g以上の調理物を入れて置き、なるべく取っ手を持ちながら調理してください。



安全のために必ずお守りください

□**取っ手が焦げますので、火力を調節してください。**

ガスコンロでご使用の際はコンロの中央に置いて、**炎が底面より大きくならないように火力を調節してください。**炎が底面よりはみ出したままでご使用になりますと、取っ手が熱くなりやけどのおそれや、取っ手が損傷し、脱落によるやけどなどの事故の原因にもなります。また、2口以上のコンロをお使いの場合は、隣接するコンロの炎が取っ手にあたらないよう、取っ手の向きにご注意ください。

□**絶対に空炊きをしないでください。(すべての熱源)**

空炊きをしますと、ふっ素樹脂塗膜が損傷したり、取っ手の損傷、本体の変形や溶解等によるやけどや火災の原因になります。なお、予熱をする場合は、加熱時間を1分以内にしてください。長時間の予熱は空炊きになります。

〈火力の調節〉



お使いいただく前に

- 初めてご使用になる前に、製品にぐらつきやひび割れなどの不具合がないことをご確認ください。
- 本体にシールが貼ってある場合には、取っ手の△マークシール以外をはがしてからご使用ください。はがしにくい場合は、除光液(マニキュア落とし)または市販のシールはがし液をご利用ください。また、はがした

- 後は、液が残らないようにしてください。
- 初めてご使用になる時は、中性洗剤で内部をよく洗ってください。
- 品質には万全を期しておりますが、万が一不具合があった場合には、ご使用前にお買い求めのお店または北陸アルミニウム株式会社にご相談ください。

電磁調理器(IHクッキングヒーター)でご使用になる場合は


- 電磁調理器の取扱説明書もあわせてお読みください。
- 電磁調理器の機種によっては正しく作動しない場合があります。
 - 火力を「中」以下にしてご使用ください。特に3kW以上の電磁調理器は火力が非常に強いのでご注意ください。最大火力でご使用になりますと、本体の変形や溶解、剥離などの損傷、やけどや火災などの事故のおそれがあります。
 - 少量の油を入れて加熱すると、短時間で発火点に達して発火するおそれが非常に危険です。調理の際は、下ごしらえ等を終えてすぐに調理できる準備を

- してからスイッチを入れたり、すぐに火力を「中」以下に調節するなど空炊きにならないよう十分ご注意ください。
- トッププレート(天板)にのせたまま製品をあおらないでください。本体の底面との摩擦によりトッププレートにキズを生じたり、アルミの粉が生じ汚れる場合があります。あおる調理はトッププレートから離して行ってください。
- 調理中に振動音(ジー、ブーン)が聞こえる場合がありますが、異常ではありません。本体の位置を置きかえたり火力を調節してください。

使用上ご注意いただきたいこと

- 調理中はそばを離れないでください。火災の原因になります。
 - 調理中、調理後は取っ手が熱くなっている場合がありますので、ご注意ください。
 - 調理物の吹きこぼれによりガスの火を消す場合がありますので、火加減にご注意ください。また、縁まで水等を満たした状態で使用しないでください。

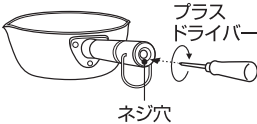
- コンロにのせる時、のせ方や五徳の形状によっては転倒することがありますので、安定した状態でご使用ください。



- ストープの上では絶対に使用しないでください。ストープの上で使用されますと、調理物の入った本体の転倒、異常過熱

などによるやけどのおそれがあります。また、長時間の連続使用となり、空炊きになりやすく、本体や部品の損傷の原因となったり、腐食や変色など製品の品質低下の原因になります。

- 金属製の調理器具ですので、電子レンジでは使用しないでください。
- 取っ手が損傷する原因となりますので、オープンで使用しないでください。
- 製品に変形や破損が生じた場合は使用しないでください。また、ご自分で修理、改造してご使用にならないでください。事故のおそれがあります。
- 加熱・冷却の繰り返しにより、ご使用中にネジ止めされた取っ手がゆるむことがあります。そのままご使用になりますと、取っ手がぐらついて脱落し、やけどなどの事故のおそれがあります。取っ手がゆるんだら、図のように締め直してご使用ください。
- 取っ手が使用により劣化して、変色やふくれ、ひび割れ、やけどが生じることがあります。脱落によるやけどなどの事故のおそれがありますので、ふくれ、やけど、ひび割れが生じた場合はご使用にならないでください。
- 天ぶらなどの揚げ物料理については、以下の点にご注意ください。



- 縁まで油を満たした状態でのご使用は避けてください。油に引火するおそれがあります。(めやすとして、油の量は



- 深さの半分くらいまでにしてください。)
- 油温を200℃以上に上昇させないでください。
- 揚げ物調理に際しては、蓋をしないでください。油の温度が異常に高くなり、発火するおそれがあります。
- **電磁調理器では揚げ物料理をしないでください。**火災ややけどなどの事故のおそれがあります。

- 取っ手を含む全体を水に浸して丸洗いしないでください。取っ手の中に水がたまり、ネジ等の部品の腐食や、再加熱のときに取っ手が熱くなってやけどなどの事故の原因になります。洗った後は、取っ手下部の水抜き穴より内部の水分を抜いてください。水抜き穴が汚れてふさがっている場合は、先のとがったもので貫通させてください。

長くお使いいただくために

- 調理の内容および調理器具の大きさにより、火力の強弱を調節してお使いください。また、強火で使用する場合は空炊きに十分ご注意ください。なお、火力を中火以下でご使用になると、ふっ素樹脂塗膜が長持ちします。
- 金属製のへら等の調理用具は使用しないでください。ふっ素樹脂塗膜をキズつけます。木や竹、プラスチック製などのものをご使用ください。
- 本体の表面で材料を刻んだりしないでください。
- ふっ素樹脂塗膜をキズつけます。
- 急激な衝撃を与えたり、熱した本体に冷水をかける等、急激な温度変化を与えないでください。変形の原因となります。
- 酢等の酸性のものや、アク抜き用重曹等のアルカリ性のもののご使用はなるべく避けてください。使用された場合は、変色や腐食の原因になりますので、調理後速やかに中性洗剤で洗ってください。
- 製品の中に料理を保存しないでください。

お手入れについて

- お手入れには金属たわし、アルカリ性洗剤(漂白剤、食器洗い機用洗剤など)、クレンザーを使用しないでください。ふっ素樹脂塗膜をキズつけます。スポンジに中性洗剤をつけてよく洗ってください。洗った後は、よく乾燥させてください。
- こげついた場合、金属製の固いものでこすらないでください。表面をキズつけ、腐食の原因となります。水やお湯に充分浸して柔らかくした後で、中性洗剤を含ませたスポンジで丁寧にこすり取ってください。
- 食器洗い機での洗浄はしないでください。ご使用になる洗剤(食器洗い機用洗剤、その他のアルカリ性洗剤)によっては腐食や変色の原因になります。

その他ご注意いただきたい点について

- 味噌汁を温め直す際には、強火で一氣に加熱しないでください。急に吹き出したり、飛び散ることがあります。中身をよくかきまぜてから温めてください。

〈お問い合わせ先〉

北陸アルミニウム株式会社

〒933-0393 富山県高岡市笹川12265
お客様相談室 TEL 0766-31-3501
[受付時間] 午前9:00～午後5:00
月曜～金曜日(祝日・弊社休業日を除きます)

表面加工/ふっ素樹脂塗膜加工
材料の種類/本体:アルミニウム合金
はり底:ステンレス鋼(クロム18%)
底の厚さ:3.1mm(はり底を含む)
寸法/22cm
満水容量/2.9ℓ

その他 取っ手 材料の種類/天然木

■グルメテイストDX コーティングIH親子鍋17cm

取扱説明書

IH 親子鍋
(ふっ素樹脂)

このたびは当社製品をお買い上げいただき、ありがとうございます。

この製品は、調理用器具です。正しく安全にご使用いただくために、この説明書を必ずお読みいただき、必ず保管してください。

また、この製品には、品質表示事項として材質・容量等の表示がありますので、あわせてご確認ください。



Siセンサーコンロ(温度センサー付きガスコンロ)でお使いの際は必ずお守りください

□**転倒によるやけどや火災等の危険がありますので、以下の事項をお守りください。**

- 本体のサイズに合ったコンロで使用してください。
- 本体はコンロの中央に置いて、温度センサーが確実に沈み込んだことを確認してください。
- 五徳の形状や調理量によっては転倒することがありますので、ご注意ください。
- サイズが小さいものは軽くて安定しない場合がありますので、**空の状態**でコンロに置かないでください。200mℓ以上の水または200g以上の調理物を入れて置いてください。

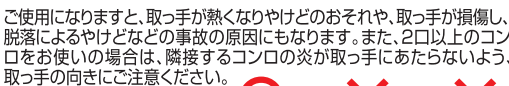
〈温度センサーの状態〉



安全のために必ずお守りください

□**取っ手が焦げますので、火力を調節してください。**

ガスコンロでご使用の際はコンロの中央に置いて、炎が底面より大きくならないように火力を調節してください。炎が底面よりはみ出したままで



〈火力の調節〉

□**絶対に空炊きをしないでください。(すべての熱源)**

空炊きをしますと、ふっ素樹脂塗膜が損傷したり、取っ手の損傷、本体の変形や溶解等によるやけどや火災の原因になります。
なお、予熱をする場合は、加熱時間を1分以内にしてください。長時間の予熱は空炊きになります。

お使いいただく前に

- 初めてご使用になる前に、製品にぐらつきやひび割れなどの不具合がないことをご確認ください。
- 本体にシールが貼ってある場合には、取っ手の△マークシール以外をはがしてからご使用ください。はがしにくい場合は、除光液(マニキュア落し)または市販のシールはがし液をご利用ください。また、はがした後は、液が残らないようにしてください。
- 初めてご使用になる時は、中性洗剤で内部をよく洗ってください。
- 品質には万全を期しておりますが、万一不具合があった場合には、ご使用前にお買い求めのお店または北陸アルミニウム株式会社に相談ください。

電磁調理器(IHクッキングヒーター)でご使用になる場合は

- 電磁調理器の取扱説明書もあわせてお読みください。
- 電磁調理器の機種によっては正しく作動しない場合があります。
- 火力を「中」以下にご使用ください。特に3kW以上の電磁調理器は火力が非常に強いのでご注意ください。最大火力でご使用になりますと、本体の変形や溶解、剥離などの損傷、やけどや火災などの事故のおそれがあります。
- 少量の油を入れて加熱すると、短時間で発火点に達して発火するおそれがあり非常に危険です。調理の際は、下ごしらえ等を終えてすぐに調理できる準備をしてからスイッチを入れたり、すぐに火力を「中」以下に調節するなど空炊きにならないよう十分ご注意ください。
- トッププレート(天板)にのせたまま製品をあおらないでください。本体の底面との摩擦によりトッププレートにキズを生じたり、アルミの粉が生じ汚れる場合があります。あおる調理はトッププレートから離して行ってください。
- 調理中に振動音(ジー、ブーン)が聞こえる場合がありますが、異常ではありません。本体の位置を置きかえたり火力を調節してください。
- 電磁調理器の機種により、使用できる調理器具の大きさが異なります。電磁調理器の取扱説明書で使用する調理器具の底の直径をご確認ください。

使用上ご注意いただきたいこと

- **調理中はそばを離れないでください。火災の原因になります。**
- 調理中、調理後は取っ手が熱くなっている場合がありますので、ご注意ください。
 - 調理物の吹きこぼれによりガスの火を消す場合がありますので、火加減にご注意ください。また、縁まで水等を満たした状態で使用しないでください。
 - コンロにのせる時、のせ方や五徳の形状によっては転倒することがありますので、安定した状態でご使用ください。
 - **ストーブの上では絶対に使用しないでください。**ストーブの上で使用されますと、調理物の入った本体の転倒、異常過熱などによるやけどのおそれがあります。

ります。また、長時間の連続使用となり、空炊きになりやすく、本体や部品の損傷の原因となったり、腐食や変色など製品の品質低下の原因になります。

- 金属製の調理器具ですので、電子レンジでは使用しないでください。
- 取っ手が損傷する原因となりますので、オープンで使用しないでください。
- 製品に変形や破損が生じた場合は使用しないでください。また、ご自分で修理、改造してご使用にならないでください。事故のおそれがあります。
- 加熱・冷却の繰り返しにより、ご使用中にネジ止めされた取っ手がゆるむことがあります。そのままご使用になりますと、取っ手がぐらついて脱落し、やけどなどの事故のおそれがあります。



- 取っ手がゆるんだら、図のように締め直してご使用ください。
- 取っ手が使用により劣化して、変色やふくれ、ひび割れ、やけどが生じることがあります。脱落によるやけどなどの事故のおそれがありますので、ふくれ、やけど、ひび割れが生じた場合はご使用にならないでください。
- 炒め物など油を使って料理する際は、油温を200℃以上上昇させないでください。
- **天ぷらなどの揚げ物料理については、油に引火するおそれがありますので、使用しないでください。**
- 取っ手を含む全体を水に浸して丸洗いしないでください。木製取っ手に

水が浸透し、腐食して安全を損なう原因になります。また、取っ手の中に水がたまり、ネジ等の部品の腐食や、再加熱のときに取っ手が熱くなってやけどなどの事故の原因になります。

長くお使いいただくために

- 調理の内容および調理器具の大きさにより、火力の強弱を調節してお使いください。また、強火で使用する場合は空炊きに十分ご注意ください。
なお、火力を中火以下でご使用になると、ふっ素樹脂塗膜が長持ちします。
- 金属製のへら等の調理用具は使用しないでください。ふっ素樹脂塗膜をキズつけます。木や竹、プラスチック製などのものをご使用ください。
- 本体の表面で材料を刻んだりしないでください。ふっ素樹脂塗膜をキズつけます。
- 急激な衝撃を与えたり、熱した本体に冷水をかける等、急激な温度変化を与えないでください。変形の原因となります。
- 酢等の酸性のものや、アク抜き用重曹等のアルカリ性のもののご使用はなるべく避けてください。使用された場合は、変色や腐食の原因になりますので、調理後速やかに中性洗剤で洗ってください。
- 製品の中に料理を保存しないでください。

お手入れについて

- お手入れには金属たわし、アルカリ性洗剤(漂白剤、食器洗い機用洗剤など)、クレンザーを使用しないでください。ふっ素樹脂塗膜をキズつけます。スポンジに中性洗剤をつけてよく洗ってください。洗った後は、よく乾燥させてください。
- こげついた場合、金属製の固いものでこすらないでください。表面をキズつけ、腐食の原因となります。水やお湯に充分浸して柔らかくした後で、中性洗剤を含ませたスポンジでていねいにお取りください。
- 食器洗い機での洗浄はしないでください。ご使用になる洗剤(食器洗い機用洗剤、その他のアルカリ性洗剤)によっては腐食や変色の原因になります。

その他ご注意いただきたい点について

- 味噌汁を温め直す際には、強火で一気に加熱しないでください。急に吹き出したり、飛び散ることがあります。中身をよくかきまぜてから温めてください。

〈お問い合わせ先〉

北陸アルミニウム株式会社

〒933-0393 富山県高岡市世川2265
お客様相談室 TEL 0766-31-3501
[受付時間] 午前9:00～午後5:00
月曜～金曜日(祝日・弊社休業日を除きます)

表面加工/ふっ素樹脂塗膜加工
材料の種類/本体:アルミニウム合金
はり底:ステンレス鋼(クロム18%)
底の厚さ:3.1mm(はり底を含む)
寸法/17cm

その他
取っ手 材料の種類/天然木