

■萬彩伝 雪平鍋

取扱説明書 雪平鍋

このたびは当社製品をお買い上げいただき、ありがとうございます。この製品は、ご家庭での調理用ですが、電磁調理器(IHクッキングヒーター)ではご使用できません。正しく安全にご使用いただくために、この説明書を必ずお読みいただき、必ず保管してください。また、この製品には、家庭用品品質表示法に基づいた材質・容量等の表示がありますので、あわせてご確認ください。

△注意 Siセンサーコンロ(温度センサー付きガスコンロ)でお使いの際は必ずお守りください

□転倒によるやけどや火災等の危険がありますので、以下の事項をお守りください。

- 本体のサイズに合ったコンロで使用してください。
 - 本体はコンロの中央に置いて、**温度センサーが確実に沈み込んだことを確認してください。**
- （温度センサーの状態）
- 五徳の形状や調理量によっては転倒することがありますので、ご注意ください。
- サイズが小さいものは軽くて安定しない場合がありますので、**空の状態でもコンロに置かないでください。**300ml以上の水または300g以上の調理物を入れて置き、なるべく取っ手を持ちながら調理してください。

△注意 安全のために必ずお守りください

- **取っ手が焦げますので、火力を調節してください。**ご使用時にはコンロの中央に置いて、**炎が底面より大きくならないように火力を調節してください。**炎が底面よりはみ出したままでご使用になりますと、取っ手が熱くなりやけどのおそれや、取っ手が損傷し、脱落によるやけどなどの事故の原因にもなります。

また、2口以上のコンロをお使いの場合は、隣接するコンロの炎が取っ手にあたらないよう、取っ手の向きにご注意ください。

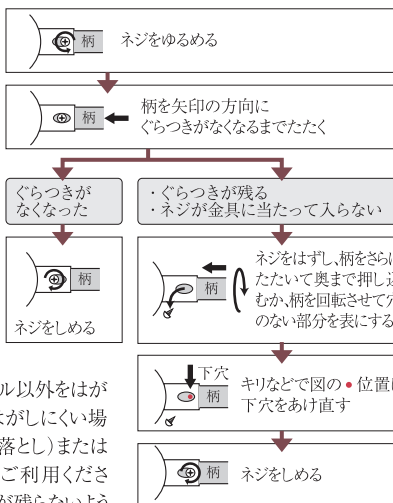
□絶対に空炊きをしないでください。(すべての熱源)

空炊きをしますと、アルマイトが損傷(色落ち、穴アキ、腐食)したり、取っ手の損傷、本体の変形や溶解等によるやけどや火災の原因になります。なお、予熱をする場合は、加熱時間を1分以内にしてください。長時間の予熱は空炊きになります。

お使いいただく前に

- 取っ手は天然木です。湿度や温度の影響を受けやすく、収縮してゆがみが生じる場合があります。ご使用になる前に、取っ手がぐらついていないことをご確認ください。ぐらついている場合には、右図のようにゆがみを締め直してからご使用ください。
- 初めてご使用になる前に、製品にぐらつきやひび割れなどの不具合がないことをご確認ください。
- 本体にシールが貼ってある場合には、△マークシール以外をはがしてからご使用ください。はがしにくい場合は、除光液(マニキュア落とし)または市販のシールはがし液をご利用ください。また、はがした後は、液が残らないようにしてください。

取っ手のゆがみの直し方



- 初めてご使用になる時は、中性洗剤で内部をよく洗ってください。
- 品質には万全を期しておりますが、万一不具合があった場合には、ご使用前にお買い求めのお店または**北陸アルミニウム株式会社**にご相談ください。

使用上ご注意いただきたいこと

- **調理中はそばを離れないでください。火災の原因になります。**
- 調理中、調理後は取っ手が熱くなっている場合がありますので、ご注意ください。
- 調理物の吹きこぼれによりガスの火を消す場合がありますので、火加減にご注意ください。また、縁まで水等を満たした状態で使用しないでください。
- コンロにのせる時、のせ方や五徳の形状によっては転倒することがありますので、安定した状態でご使用ください。
- **ストーブの上では絶対に使用しないでください。**ストーブの上で使用されますと、調理物の入った本体の転倒、異常過熱などによるやけどのおそれがあります。
- また、長時間の連続使用となり、空炊きになりやすく、本体や部品の損傷の原因となったり、腐食や黒変化など製品の品質低下の原因になります。
- 金属製の調理器具ですので、電子レンジでは使用しないでください。
- 取っ手が損傷する原因となりますので、オープンで使用しないでください。
- 製品に変形や破損が生じた場合は使用しないでください。また、ご自分で修理、改造してご使用にならないでください。事故の危険があります。
- 加熱・冷却の繰り返しにより、ご使用中に取っ手がぐらついてくる場合があります。そのままご使用になりますと、脱落によるやけどなどの事故のおそれがあります。ぐらつきが生じた場合は左面のようにゆがみを締め直してご使用ください。
- 木製の取っ手が使用により劣化して、やけどげやひび割れが生じる場合があります。脱落によるやけどなどの事故のおそれがありますので、やけどげ、ひび割れが生じた場合はご使用にならないでください。

- **天ぷらなどの揚げ物料理については、以下の点にご注意ください。**
 - 16cm以下の鍋は、油に引火するおそれがありますので、**使用しないでください。**
 - 縁まで油を満たした状態でのご使用は避けてください。油に引火するおそれがあります。(めやすとして、油の量は深さの半分くらいまでにしてください。)
 - 油温を200℃以上に上昇させないでください。
 - 揚げ物調理に際しては、蓋をしなくてください。油の温度が異常に高くなり、発火するおそれがあります。

- 取っ手を含む全体を水に浸して丸洗いしないでください。木製取っ手に水が浸透し、腐食して安全を損なう原因になります。

長くお使いいただくために

- 金属製の調理用具をお使いの際は、内面をキズつけないようにご注意ください。キズつけますと、腐食の原因になります。
- 急激な衝撃を与えたり、熱した本体に冷水をかける等、急激な温度変化を与えないでください。変形の原因となります。
- 酢等の酸性のものや、アク抜き用重曹等のアルカリ性のもののご使用はなるべく避けてください。使用された場合は、変色や腐食の原因になりますので、調理後速やかに中性洗剤で洗ってください。
- 腐食防止のため、製品の中に料理を保存しないでください。

お手入れについて

- お手入れには金属たわし、アルカリ性洗剤(漂白剤や食器洗い機用洗剤など)、クレンザーを使用しないでください。表面をキズつけ、腐食の原因となります。スポンジに中性洗剤をつけてよく洗ってください。洗った後は、腐食防止のためによく乾燥させてください。
- 口がついた場合、金属製の固いものでこすらないでください。表面をキズつけ、腐食の原因となります。水やお湯に充分浸して柔らかくした後に、

- 中性洗剤を含ませたスポンジで洗いお取りください。
- 食器洗い機での洗浄はしないでください。ご使用になる洗剤(食器洗い機用洗剤、その他のアルカリ性洗剤)によっては腐食や変色の原因になります。

その他ご注意いただきたい点について

- ご使用中に内面が黒くなる場合がありますが、これは調理の際の加熱によりアルミニウムと水が反応を起こしたものにミネラル分などが付着することにより生じるものです。人体には無害であり、そのままご使用になられてもさしつかえありません。気になる場合は、水の中に入りこんごの皮や輪切りにしたレモンを入れ煮沸すると落とすことができます。
- ご使用中に内面に白いブツブツができる場合があります。これは水道水中の塩素分、ミネラル分、あるいはアルカリイオン整水器の水がアルミニウムと反応してきたものです。腐食のはじまりですが、人体には無害です。そのままご使用になられてもさしつかえありません。
- 無理して取るようなことをしないで、米のとぎ汁を入れて10～15分ほど煮沸してください。腐食が進行しにくくなります。
- 味噌汁を温め直す際には、強火で一気に入熱しないでください。急に吹き出したり、飛び散ることがあります。中身をよくなかきまぜてから温めてください。

なべ ● 表面加工 / アルマイト ● 寸法 / cm
● 材料の種類 / アルミニウム ● 満水容量 / l
(底の厚さ2.4mm)

※取っ手は天然木なので一つ一つ色合いが異なります。

(お問い合わせ先)

北陸アルミニウム株式会社

〒933-0393 富山県高岡市笹川2265
お客様相談室 TEL0766-31-3501
【受付時間】午前9:00～午後5:00
月曜～金曜日(祝日・弊社休業日を除きます) 1404

hokua

日本製

HOKURIKU ALUMINIUM CO., LTD.

萬彩伝
ばんさいでん

雪平鍋


■萬彩伝 段付鍋

取扱説明書 段付鍋

このたびは当社製品をお買い上げいただき、ありがとうございます。この製品は、ご家庭での調理用ですが、電磁調理器(IHクッキングヒーター)ではご使用できません。正しく安全にご使用いただくために、この説明書を必ずお読みいただき、必ず保管してください。また、この製品には、家庭用品品質表示法に基づいた材質・容量等の表示がありますので、あわせてご確認ください。

△注意 Siセンサーコンロ(温度センサー付きガスコンロ)でお使いの際は必ずお守りください


□転倒によるやけどや火災等の危険がありますので、以下の事項をお守りください。

- 本体のサイズに合ったコンロで使用してください。
 - 本体はコンロの中央に置いて、**温度センサーが確実に沈み込んだことを確認してください。**
- （温度センサーの状態）

- 五徳の形状や調理量によっては転倒することがありますので、ご注意ください。
 - サイズが小さいものは軽くて安定しない場合がありますので、**空の状態**でコンロに置かないでください。300ml以上の水または300g以上の調理物を入れて置いてください。

△注意 安全のために必ずお守りください

□火力を調節してください。

ご使用時にはコンロの中央に置いて、炎が底面より大きくならないように火力を調節してください。炎が底面よりはみ出したままでご使用になりますと、取っ手が熱くなりやけどのおそれや、取っ手が損傷し、脱落によるやけどなどの事故の原因にもなります。

- また、2口以上のコンロをお使いの場合は、隣接するコンロの炎が取っ手にあたらないよう、取っ手の向きにご注意ください。
- （火力の調節）


□絶対に空炊きをしないでください。(すべての熱源)

空炊きをしますと、アルマイトが損傷(色落ち、穴アキ、腐食)したり、取っ手の損傷、本体の変形や溶解等によるやけどや火災の原因になります。なお、予熱をする場合は、加熱時間を1分以内にしてください。長時間の予熱は空炊きになります。

お使いいただく前に

- 初めてご使用になる前に、製品にぐらつきやひび割れなどの不具合がないことをご確認ください。
- 本体にシールが貼ってある場合には、△マークシール以外をはがしてからご使用ください。はがしにくい場合は、除光液(マニキュア落とし)または市販のシールはがし液をご利用ください。また、はがした後は、液が残らないようにしてください。
- 初めてご使用になる時は、中性洗剤で内部をよく洗ってください。
- 品質には万全を期しておりますが、万一不具合があった場合には、ご使用前にお買い求めのお店または**北陸アルミニウム株式会社**にご相談ください。

使用上ご注意ください

- 調理中はそばを離れないでください。火災の原因になります。
- 取っ手は金属製なので熱くなります。鍋つかみ等でお持ちください。
- 調理物の吹きこぼれによりガスの火を消す場合がありますので、火加減にご注意ください。また、縁まで水等を満たした状態で使用しないでください。
- コンロにのせる時、のせ方や五徳の形状によっては転倒することがありますので、安定した状態でご使用ください。
- ストーブの上では絶対に使用しないでください。ストーブの上で使用され

ますと、調理物の入った本体の転倒、異常過熱などによるやけどのおそれがあります。

また、長時間の連続使用となり、空炊きになりやすく、本体や部品の損傷の原因となったり、腐食や黒変など製品の品質低下の原因になります。

- 金属製の調理器具ですので、電子レンジでは使用しないでください。
- 本体や部品が損傷する原因となりますので、オープンで使用しないでください。
- 製品に変形や破損が生じた場合は使用しないでください。また、ご自分で修理、改造してご使用にならないでください。事故の危険があります。
- ご使用中に取っ手がぐらついてくる場合があります。そのままご使用になりますと、脱落による事故の危険がありますので使用しないでください。

- 天ぷらなどの揚げ物料理については、以下の点にご注意ください。
・16cm以下の鍋は、油に引火するおそれがありますので、使用しないでください。

・縁まで油を満した状態でのご使用は避けてください。油に引火するおそれがあります。(めやすとして、油の量は深さの半分くらいまでにしてください。)



・油温を200℃以上に上昇させないでください。
 ・揚げ物調理に際しては、蓋をしなさい。油の温度が異常に高くなり、発火するおそれがあります。

- お手元にある蓋や落とし蓋をご使用になる場合には、本体とのスキマをご確認の上ご使用ください。スキマがなく、かみついて取れない蓋や落とし蓋は、やけどの危険がありますので使用しないでください。

長くお使いいただくために

- 金属製の調理用具をお使いの際は、内面をキズつけないようにご注意ください。キズつけますと、腐食の原因になります。
- 急激な衝撃を与えたり、熱した本体に冷水をかける等、急激な温度変化を与えないでください。変形の原因となります。
- 酢等の酸性のものや、アク抜き用重曹等のアルカリ性のものご使用はなるべく避けてください。使用された場合は、変色や腐食の原因になりますので、調理後速やかに中性洗剤で洗ってください。
- 腐食防止のため、製品の中に料理を保存しないでください。

お手入れについて

- お手入れには金属たわし、アルカリ性洗剤(漂白剤や食器洗い機用洗剤など)、クレンザーを使用しないでください。表面をキズつけ、腐食の原因となります。スポンジに中性洗剤をつけてよく洗ってください。洗った後は、腐食防止のためによく乾燥させてください。
- こげついた場合、金属製の固いものでこすらないでください。表面をキズつけ、腐食の原因となります。水やお湯に充分浸して柔らかくした後で中性洗剤を含ませたスポンジでていねいにお取りください。
- 食器洗い機での洗浄はしないでください。ご使用になる洗剤(食器洗い機用洗剤、その他のアルカリ性洗剤)によっては腐食や変色の原因になります。

その他ご注意ください点について

- ご使用中に内面が黒くなる場合がありますが、これは調理の際の加熱によりアルミニウムと水が反応を起こしたものにミネラル分などが付着することにより生じるものです。人体には無害であり、そのままご使用になられてもさしつかえありません。気になる場合は、水の中に入りんごの皮や輪切りにしたレモンを入れ煮沸すると落とすことができます。
- ご使用中に内面に白いブツブツができることがあります。これは水道水中の塩素分、ミネラル分、あるいはアルカリイオン整水器の水がアルミニウムと反応してできたものです。腐食のはじまりですが、人体には無害です。そのままご使用になられてもさしつかえありません。無理して取るようなことをしないで、米のとぎ汁を入れて10~15分ほど煮沸してください。腐食が進行しにくくなります。
- 味噌汁を温め直す際には、強火で一気に加熱しないでください。急に吹き出したり、飛び散ることがあります。中身をよくかきまぜてから温めてください。

- なべ ● 表面加工 / アルマイト
 ● 材料の種類 / アルミニウム
 (底の厚さ mm)
 ● 寸法 / cm
 ● 満水容量 / l



(お問い合わせ先)

北陸アルミニウム株式会社

〒933-0393 富山県高岡市笹川2265
 お客様相談室 TEL0766-31-3501
 [受付時間]午前9:00~午後5:00
 月曜~金曜日(祝日・弊社休業日を除きます) 1404

hokua

日本製

HOKURIKU ALUMINIUM CO.,LTD.



段付鍋

■萬彩伝 親子鍋

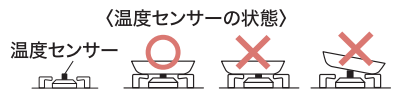
取扱説明書 親子鍋

このたびは当社製品をお買い上げいただき、ありがとうございます。
この製品は、ご家庭での調理用ですが、電磁調理器(IHクッキングヒーター)ではご使用できません。正しく安全にご使用いただくために、この説明書を必ずお読みいただき、必ず保管してください。

△注意 Siセンサーコンロ(温度センサー付きガスコンロ)でお使いの際は必ずお守りください

□転倒によるやけどや火災等の危険がありますので、以下の事項をお守りください。

- ・本体のサイズに合ったコンロで使用してください。
- ・本体はコンロの中央に置いて、**温度センサーが確実に沈み込んだことを確認してください。**
- ・五徳の形状や調理量によっては転倒する場合がありますので、ご注意ください。
- ・安定しない場合があるので、**空の状態でごコンロに置かないでください。**200ml以上の水または200g以上の調理物を入れて置いてください。



△注意 安全のために必ずお守りください

□取っ手が焦げますので、火力を調節してください。

ご使用時にはコンロの中央に置いて、**炎が底面より大きくならないように火力を調節してください。**炎が底面よりみ出したままご使用になりますと、取っ手が熱くなりやけどのおそれや、取っ手が損傷し、脱落によるやけどなどの事故の原因にもなります。

また、2口以上のコンロをお使いの場合は、隣接するコンロの炎が取っ手にあたらないよう、取っ手の向きにご注意ください。



□絶対に空炊きをしないでください。(すべての熱源)

空炊きをしますと、アルマイトが損傷(色落ち、穴アキ、腐食)したり、取っ手の損傷、本体の変形や溶解等によるやけどや火災の原因になります。なお、予熱をする場合は、加熱時間を1分以内にしてください。長時間の予熱は空炊きになります。

お使いいただく前に

- 取っ手は天然木です。湿度や温度の影響を受けやすく、収縮してゆるみが生じる場合があります。ご使用になる前に、取っ手がぐらついていないことをご確認ください。ぐらついている場合には、右図のようにゆるみを締め直してからご使用ください。
- 初めてご使用になる前に、製品にぐらつきやひび割れなどの不具合がないことをご確認ください。
- 本体にシールが貼ってある場合には、△マークシール以外をはがしてからご使用ください。はがしにくい場合は、除光液(マニキュア落とし)または市販のシールはがし液をご利用ください。また、はがした後は、液が残らないようにしてください。
- 初めてご使用になる時は、中性洗剤で内部をよく洗ってください。
- 品質には万全を期しておりますが、万一不具合があった場合には、ご使用前にお買い求めのお店または北陸アルミニウム株式会社にご相談ください。

使用上ご注意ください

- 調理中はそばを離れないでください。火災の原因になります。
- 調理中、調理後は取っ手が熱くなっている場合がありますので、ご注意ください。
- 調理物の吹きこぼれによりガスの火を消す場合がありますので、火加減にご注意ください。また、縁まで水等を満たした状態で使用しないでください。
- コンロにのせる時、のせ方や五徳の形状によっては転倒することがあります。

で、安定した状態でご使用ください。

□ストーブの上では絶対に使用しないでください。

ストーブの上で使用されますと、調理物の入った本体の転倒、異常過熱などによるやけどのおそれがあります。

また、長時間の連続使用となり、空炊きになりやすく、本体や部品の損傷の原因となったり、腐食や黒変など製品の品質低下の原因になります。

□金属製の調理器具でするので、電子レンジでは使用しないでください。

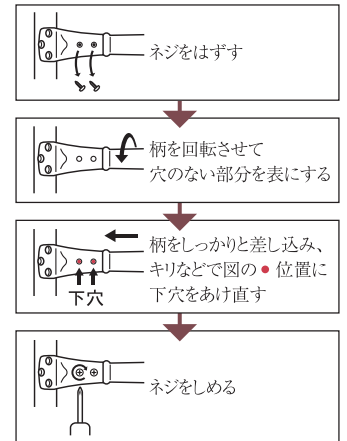
□取っ手が損傷する原因となりますので、オープンで使用しないでください。

□製品に変形や破損が生じた場合は使用しないでください。また、ご自分で修理、改造してご使用にならないでください。事故の危険があります。

□加熱・冷却の繰り返しにより、ご使用中に取っ手がぐらついてくる場合があります。そのままご使用になりますと、脱落によるやけどなどの事故のおそれがあります。ぐらつきが生じた場合は上図のようにゆるみを締め直してご使用ください。

□木製の取っ手が使用により劣化して、やけどげやひび割れが生じ

取っ手のゆるみの直し方



ることがあります。脱落によるやけどなどの事故のおそれがありますので、やけどげ、ひび割れが生じた場合はご使用にならないでください。

- 炒め物など油を使って料理する際は、油温を200℃以上に上昇させないでください。
- 天ぷらなどの揚げ物料理については、油に引火するおそれがありますので、使用しないでください。
- 取っ手を含む全体を水に浸して丸洗いしないでください。木製取っ手に水が浸透し、腐食して安全を損なう原因になります。

長くお使いいただくために

- 金属製の調理用具をお使いの際は、内面をキズつけないようにご注意ください。キズつけますと、腐食の原因になります。
- 急激な衝撃を与えたり、熱した本体に冷水をかける等、急激な温度変化を与えないでください。変形の原因となります。
- 酢等の酸性のものや、アク抜き用重曹等のアルカリ性のものでご使用はなるべく避けてください。使用された場合は、変色や腐食の原因になりますので、調理後速やかに中性洗剤で洗ってください。
- 腐食防止のため、製品の中に料理を保存しないでください。

お手入れについて

- お手入れには金属たわし、アルカリ性洗剤(漂白剤や食器洗い機用洗剤など)、クレンザーを使用しないでください。表面をキズつけ、腐食の原因となります。スポンジに中性洗剤をつけてよく洗ってください。洗った後は、腐食防止のためによく乾燥させてください。
- こげついた場合、金属製の固いものでこすらないでください。表面をキズつけ、腐食の原因となります。水やお湯に充分浸して柔らかくした後で、中性洗剤を含ませたスポンジで丁寧にこすり取ってください。

- 食器洗い機での洗浄はしないでください。ご使用になる洗剤(食器洗い機用洗剤、その他のアルカリ性洗剤)によっては腐食や変色の原因になります。

その他ご注意ください

- ご使用中に内面が黒くなる場合がありますが、これは調理の際の加熱によりアルミニウムと水が反応を起こしたものにミネラル分などが付着することにより生じるものです。人体には無害であり、そのままご使用になられてもさしつかえありません。気になる場合は、水の中に入りごの皮や輪切りにしたレモンを入れ煮沸すると落とすことができます。
- ご使用中に内面に白いブツブツができる場合があります。これは水道水中の塩素分、ミネラル分、あるいはアルカリイオン整水器の水がアルミニウムと反応してきたものです。腐食のはじまりですが、人体には無害です。そのままご使用になられてもさしつかえありません。無理して取るようなことをしないで、米のとぎ汁を入れて10~15分ほど煮沸してください。腐食が進行しにくくなります。
- 味噌汁を温め直す際には、強火で一気に入熱しないでください。急に吹き出したり、飛び散ることがあります。中身をよくかきまぜてから温めてください。

- なべ ● 表面加工 / アルマイト ● 寸法 / 16.5cm
● 材料の種類 / アルミニウム ● 満水容量 / 0.4ℓ
(底の厚さ1.4mm)

※取っ手は天然木なので一つ一つ色合いが異なります。

(お問い合わせ先)

北陸アルミニウム株式会社

〒933-0393 富山県高岡市徳川2265
お客様相談室 TEL0766-31-3501
【受付時間】午前9:00~午後5:00
月曜~金曜日(祝日・弊社休業日を除きます) 1404

日本製

HOKURIKU ALUMINIUM CO., LTD.



親子鍋

hokua