

プラテアード_FP20cm

取扱説明書

焼物類

このたびは当社製品をお買い上げいただき、ありがとうございます。
この製品は、ご家庭での調理用です。正しく安全にご使用いただくために、この説明書を必ずお読みいただき、必ず保管してください。



Siセンサーコンロ(温度センサー付きガスコンロ)でお使いの際は必ずお守りください

☐ 転倒によるやけどや火災等の危険がありますので、以下の事項をお守りください。

- 本体のサイズに合ったコンロで使用してください。
- 本体はコンロの中央に置いて、温度センサーが確実に沈み込んだことを確認してください。
- 五徳の形状や調理量によっては転倒することがありますので、ご注意ください。
- サイズが小さいものは軽くて安定しない場合があるので、空の状態でもコンロに置かないでください。300g以上の調理物を入れて置き、なるべく取っ手を持ちながら調理してください。

〈温度センサーの状態〉



安全のために必ずお守りください

☐ 取っ手が焦げますので、火力を調節してください。

ガスコンロでご使用の際はコンロの中央に置いて、炎が底面より大きくならないように火力を調節してください。炎が底面よりみ出したままご使用になりますと、取っ手が熱くなりやけどのおそれや、取っ手が損傷し、脱落によるやけどなどの事故の原因にもなります。また、2口以上のコンロをお使いの場合は、隣接するコンロの炎が取っ手にあたらないよう、取っ手の向きにご確認ください。

〈火力の調節〉



☐ 絶対に空炊きをしないでください。(すべての熱源)

空炊きをしますと、ふっ素樹脂塗膜が損傷したり、取っ手の損傷、本体の変形や溶解等によるやけどや火災の原因になります。なお、予熱をする場合は加熱時間を1分以内にしてください。長時間の予熱は空炊きになります。(電磁調理器では火力を「中」以下にしてください。)

お使いいただく前に

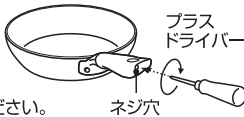
- ☐ 初めてご使用になる前に、製品にぐらつきやひび割れなどの不具合がないことをご確認ください。
- ☐ 本体にシールが貼ってある場合には、取っ手の△マークシール以外をはがしてからご使用ください。はがしにくい場合は、除光液(マニキュア落とし)または市販のシールはがし液をご利用ください。また、はがした後は、液が残らないようにしてください。
- ☐ 初めてご使用になる時は、中性洗剤でよく洗い、乾かした後、薄く油を引いてから調理してください。
- ☐ 品質には万全を期しておりますが、万一不具合があった場合には、ご使用前にお買い求めのお店または北陸アルミニウム株式会社にご相談ください。

電磁調理器(IHクッキングヒーター)でご使用になる場合は

- ☐ 電磁調理器の取扱説明書もあわせてお読みください。
- ☐ 電磁調理器の機種によっては正しく作動しない場合があります。
- ☐ 火力を「中」以下にご使用ください。特に3kW以上の電磁調理器は火力が非常に強いのでご注意ください。最大火力でご使用になりますと、本体の変形や溶解、剥離などの損傷、やけどや火災などの事故のおそれがあります。
- ☐ 少量の油を入れて加熱すると、短時間で発火点に達して発火するおそれがあり非常に危険です。調理の際は、下ごしらえ等を終えてすぐに調理できる準備をしてからスイッチを入れたり、すぐに火力を「中」以下に調節するなど空炊きにならないよう十分ご注意ください。
- ☐ トッププレートにのせたま製品をあらかじめおらないでください。本体の底面との摩擦によりトッププレートにキズを生じる場合があります。あおる調理はトッププレートから離して行ってください。
- ☐ 調理中に振動音(ジー、ブーン)が聞こえる場合がありますが、異常ではありません。本体の位置を置かえたり火力を調節してください。

使用上ご注意ください

- ☐ 調理中はそばを離れないでください。火災の原因になります。
- ☐ 調理中、調理後は取っ手が熱くなっている場合がありますので、ご注意ください。
- ☐ 縁まで水等を満たした状態で使用しないでください。
- ☐ コンロにのせる時、のせ方や五徳の形状によっては転倒することがありますので、安定した状態でご使用ください。
- ☐ ストープの上では絶対に使用しないでください。
- ☐ 金属製の調理器具ですので、電子レンジでは使用しないでください。
- ☐ 取っ手が損傷する原因となりますので、オープンで使用しないでください。
- ☐ 加熱・冷却の繰り返しにより、ご使用中にネジ止めされた取っ手がゆるむことがあります。そのままご使用になりますと、取っ手がぐらついて脱落し、やけどなどの事故のおそれがあります。取っ手がゆるんだら、図のように締め直してご使用ください。
- ☐ 取っ手が使用により劣化して、変色やふくれ、ひび割れ、やけどが生じることがあります。脱落によるやけどなどの事故のおそれがありますので、ふくれ、ひび割れ、やけどが生じた場合はご使用にならないでください。
- ☐ 製品に変形や破損が生じた場合は使用しないでください。
- ☐ 炒め物など油を使って料理する際は、油温を200℃以上に上昇させないでください。



- ☐ 天ぷらなどの揚げ物調理については、油に引火するおそれがありますので、使用しないでください。
- ☐ 高温になっている本体に水気の多いものを入れますと、油がはねてやけどのおそれがありますのでご注意ください。
- ☐ 取っ手を含む全体を水に浸して丸洗いをしないでください。取っ手の中に水がたまり、ネジ等の部品の腐食や、再加熱のときに取っ手が熱くなってやけどなどの事故の原因になります。洗った後は、取っ手下部の水抜き穴より内部の水分を抜いてください。水抜き穴が汚れてふさがっている場合は、先のとがったもので貫通させてください。

長くお使いいただくために

- ☐ 調理の内容および調理器具の大きさにより、火力の強弱を調節してお使いください。また、強火で使用する場合は空炊きに十分ご注意ください。なお、火力を中火以下でご使用になると、ふっ素樹脂塗膜が長持ちします。
- ☐ 金属製の調理用具をお使いの際は、角の丸いめらかなものをお使いください。なお、木や竹、プラスチック製のものをご使用になりますと、よりいっそう長くお使いいただけます。
- ☐ 本体の表面で材料を刻んだりしないでください。ふっ素樹脂塗膜をキズつけます。
- ☐ 急激な衝撃を与えたり、熱した本体に冷水をかける等、急激な温度変化を与えないでください。変形の原因となります。
- ☐ 調理に際しては、ご使用ごとに薄く油を引いて調理していただくこと、こびりつきにくさがいっそう長持ちします。
- ☐ ふっ素樹脂塗膜の劣化や剥離の原因になりますので、製品の中に調理物を入れたまま保存しないでください。
- ☐ 鉄などの異種金属と接触した状態で放置されますと、サビ発生や腐食の原因になります。
- ☐ ステンレスは300℃を超えると表面が薄茶色から青黒く変色し、変形するおそれがあります。中火以下の火加減で、予熱時間を短めにしながらお使いください。

お手入れについて

- ☐ 内面のお手入れには金属たわし、アルカリ性洗剤(漂白剤、食器洗い機用洗剤など)、クレンザーを使用しないでください。ふっ素樹脂塗膜をキズつけます。スポンジに中性洗剤をつけてよく洗ってください。
- ☐ ご使用後はできるだけ早く洗い、よく乾燥させてください。湿気の多い所に保管したり、塩分や酸等を含んだ汚れが付着したまま放置されますと、サビが発生することがあります。
- ☐ こげついた場合、金属製の固いものでこすらないでください。表面をキズつけ、腐食の原因となります。水やお湯に充分浸して柔らかくした後で、中性洗剤を含ませたスポンジで優しくお取りください。
- ☐ 外面のしつこい汚れは、スポンジにクリーム状のクレンザーをつけて汚れを落とし、十分にすすいでから水で切ってください。
- ☐ 外面のサビを落とす場合には、スポンジや金属たわしに中性洗剤またはクレンザーをつけて、本体表面の筋目(研磨目)にそってこすり落とす後、十分に水ですすいでください。
- ☐ 食器洗い機での洗浄はしないでください。ご使用になる洗剤(食器洗い機用洗剤、その他のアルカリ性洗剤)によっては腐食や変色の原因になります。特にネジが腐食しますと、破損して取っ手が脱落するおそれがあります。

その他ご注意ください

- ☐ 表面に変色(紅色等)が起こる場合がありますが、ステンレス表面に水道水中の成分が付着して起こったものですので、人体には無害です。



SGマーク制度は、調理器具の欠陥によって発生した人身事故に対する補償制度です。このマークは製品安全協会が安全な製品として定めた基準に適合した製品に表示されます。

〈お問い合わせ先〉

北陸アルミニウム株式会社

〒933-0393 富山県高岡市笹川12265
お客様相談室 TEL 0766-31-3501
[受付時間] 午前9:00~午後5:00
月曜~金曜日(祝日・弊社休業日を除きます)

表面加工 / 内面: ふっ素樹脂塗膜加工
材料の種類 / 複合材(底の厚さ 2.6mm)
A: アルミニウム合金
B: ステンレス鋼(クロム18%)
寸法 / 20cm

その他 取っ手 材料の種類 / フェノール樹脂

1408

プラテアード_FP24cm

取扱説明書

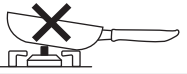
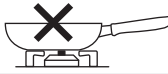
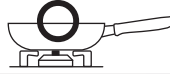
焼物類

このたびは当社製品をお買い上げいただき、ありがとうございます。
この製品は、ご家庭での調理用です。正しく安全にご使用いただくために、**この説明書を必ずお読みいただき、必ず保管してください。**

△注意

Siセンサーコンロ(温度センサー付きガスコンロ)でお使いの際は必ずお守りください

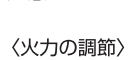
- **転倒によるやけどや火災等の危険がありますので、以下の事項をお守りください。**
 - 本体のサイズに合ったコンロで使用してください。
 - 本体はコンロの中央に置いて、**温度センサーが確実に沈み込んだことを確認してください。**
 - 五徳の形状や調理量によっては転倒することがありますので、ご注意ください。
 - サイズが小さいものは軽くて安定しない場合があるので、**空の状態でもコンロに置かないでください。**300g以上の調理物を入れて置き、なるべく取っ手を持ちながら調理してください。



△注意

安全のために必ずお守りください

- **取っ手が焦げますので、火力を調節してください。**
ガスコンロでご使用の際はコンロの中央に置いて、**炎が底面より大きくならないように火力を調節してください。**炎が底面よりはみ出したままご使用になりますと、取っ手が熱くなりやけどのおそれや、取っ手が損傷し、脱落によるやけどなどの事故の原因にもなります。また、2口以上のコンロをお使いの場合は、隣接するコンロの炎が取っ手にあたらないよう、取っ手の向きにご注意ください。



- **絶対に空炊きをしないでください。(すべての熱源)**
空炊きをしますと、ふっ素樹脂塗膜が損傷したり、取っ手の損傷、本体の変形や溶解等によるやけどや火災の原因になります。なお、予熱をする場合は加熱時間を1分以内にしてください。長時間の予熱は空炊きになります。(電磁調理器では火力を「中」以下にしてください。)

お使いいただく前に

- 初めてご使用になる前に、製品にぐらつきやひび割れなどの不具合がないことをご確認ください。
- 本体にシールが貼ってある場合には、取っ手の△マークシール以外をはがしてからご使用ください。はがしにくい場合は、除光液(マニキュア落とし)または市販のシールはがし液をご利用ください。また、はがした後は、液が残らないようにしてください。
- 初めてご使用になる時は、中性洗剤でよく洗い、乾かした後、薄く油を引いてから調理してください。
- 品質には万全を期しておりますが、万一不具合があった場合には、ご使用前にお買い求めのお店または北陸アルミニウム株式会社にご相談ください。

電磁調理器(IHクッキングヒーター)でご使用になる場合は

- 電磁調理器の取扱説明書もあわせてお読みください。
- **電磁調理器の機種によっては正しく作動しない場合があります。**
- **火力を「中」以下にご使用ください。特に3kW以上の電磁調理器は火**

力が非常に強いのでご注意ください。最大火力でご使用になりますと、本体の変形や溶解、剥離などの損傷、やけどや火災などの事故のおそれがあります。

- **少量の油を入れて加熱すると、短時間で発火点に達して発火するおそれがあり非常に危険です。**調理の際は、下ごしらえ等を終えてすぐに調理できる準備をしてからスイッチを入れたり、すぐに火力を「中」以下に調節するなど空炊きにならないよう十分ご注意ください。
- トッププレートにのせたまま製品をあおらないでください。本体の底面との摩擦によりトッププレートにキズを生じる場合があります。あおる調理はトッププレートから離して行ってください。
- 調理中に振動音(ジー、ブーン)が聞こえる場合がありますが、異常ではありません。本体の位置を置さかえたり火力を調節してください。

使用上ご注意ください

- **調理中はそばを離れないでください。火災の原因になります。**
 - 調理中、調理後は取っ手が熱くなっている場合がありますので、ご注意ください。

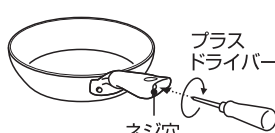
- 緑まで水等を満たした状態で使用しないでください。

- コンロにのせる時、のせ方や五徳の形状によっては転倒することがありますので、安定した状態でご使用ください。

- **ストーブの上では絶対に使用しないでください。**

- 金属製の調理器具ですので、電子レンジでは使用しないでください。
- 取っ手が損傷する原因となりますので、オープンで使用しないでください。

- 加熱・冷却の繰り返しにより、ご使用中にネジ止めされた取っ手がゆるむことがあります。そのままご使用になりますと、取っ手がぐらついて脱落し、やけどなどの事故のおそれがあります。取っ手がゆるんだら、図のように締め直してご使用ください。



- 取っ手が使用により劣化して、変色やふくれ、ひび割れ、やけどが生じる場合があります。脱落によるやけどなどの事故のおそれがありますので、ふくれ、ひび割れ、やけどが生じた場合はご使用にならないでください。
- 製品に変形や破損が生じた場合は使用しないでください。
- 炒め物など油を使って料理する際は、油温を200℃以上に上昇させないでください。

- **天ぷらなどの揚げ物料理については、油に引火するおそれがありますので、使用しないで**

ください。

- 高温になっている本体に水気の多いものを入れますと、油がはねてやけどのおそれがありますのでご注意ください。

- 取っ手を含む全体を水に浸して丸洗いしないでください。取っ手の中に水がたまり、ネジ等の部品の腐食や、再加熱のときに取っ手が熱くなってやけどなどの事故の原因になります。洗った後は、取っ手下部の水抜き穴より内部の水分を抜いてください。水抜き穴が汚れてふさがっている場合は、先のとがったもので貫通させてください。

長くお使いいただくために

- 調理の内容および調理器具の大きさにより、火力の強弱を調節してお使いください。また、強火で使用する場合は空炊きに十分ご注意ください。なお、火力を中火以下でご使用になると、ふっ素樹脂塗膜が長持ちします。

- 金属製の調理用具をお使いの際は、角の丸いなめらかなものをお使いください。なお、木や竹、プラスチック製のものをご使用になりますと、よりいっそう長くお使いいただけます。

- 本体の表面で材料を刻んだりしないでください。ふっ素樹脂塗膜をキズつけます。
- 急激な衝撃を与えたり、熱した本体に冷水をかける等、急激な温度変化

お手入れについて

- 内面のお手入れには金属たわし、アルカリ性洗剤(漂白剤、食器洗い機用洗剤など)、クレンザーを使用しないでください。ふっ素樹脂塗膜をキズつけます。スポンジに中性洗剤をつけてよく洗ってください。

- ご使用後はできるだけ早く洗い、よく乾燥させてください。湿気の多い所に保管したり、塩分や酸等を含んだ汚れが付着したまま放置されますと、サビが発生することがあります。

- こげついた場合、金属製の固いものでこすらないでください。表面をキズつけ、腐食の原因となります。水やお湯に充分浸して柔らかくした後で、中性洗剤を含ませたスポンジでいねいにお取りください。

- 外面のしつこい汚れは、スポンジにクリーム状のクレンザーをつけて汚れを落とし、十分にすすいでから水を切ってください。

- 外面のサビを落とす場合には、スポンジや金属たわしに中性洗剤またはクレンザーをつけて、本体表面の筋目(研磨目)にそってこすり落とした後、十分に水ですすいでください。

- 食器洗い機での洗浄はしないでください。ご使用になる洗剤(食器洗い機用洗剤、その他のアルカリ性洗剤)によっては腐食や変色の原因になります。特にネジが腐食しますと、破損して取っ手が脱落するおそれがあります。

を与えないでください。変形の原因となります。

- 調理に際しては、ご使用ごとに薄く油を引いて調理していただくこと、こびりつきにくさがいっそう長持ちします。

- ふっ素樹脂塗膜の劣化や剥離の原因になりますので、製品の中に調理物を入れたまま保存しないでください。

- 鉄などの異種金属と接触した状態で放置されますと、サビ発生や腐食の原因になります。

- ステンレスは300℃を超えると表面が薄茶色から青黒く変色し、変形するおそれがあります。中火以下の火加減で、予熱時間を短めにしながらお使いください。

その他ご注意ください点について

- 表面に変色(虹色等)が起こる場合がありますが、ステンレス表面に水道水中の成分が付着して起こったものですので、人体には無害です。

表面加工 / 内面: ふっ素樹脂塗膜加工
材料の種類 / 複合材(底の厚さ 2.6mm)
A: アルミニウム合金
B: ステンレス鋼(クロム 18%)
寸法 / 24cm



その他 取っ手 材料の種類 / フェノール樹脂



SGマーク制度は、調理器具の欠陥によって発生した人身事故に対する補償制度です。このマークは製品安全協会が安全な製品として定めた基準に適合した製品に表示されます。

〈お問い合わせ先〉

北陸アルミニウム株式会社

〒933-0393 富山県高岡市笹川2265
お客様相談室 TEL 0766-31-3501
[受付時間] 午前9:00~午後5:00
月曜~金曜日(祝日・弊社休業日を除きます)

プラテアード_FP26cm

取扱説明書

焼物類

このたびは当社製品をお買い上げいただき、ありがとうございます。
この製品は、ご家庭での調理用です。正しく安全にご使用いただくために、**この説明書を必ずお読みいただき、必ず保管してください。**

⚠ 注意 Siセンサーコンロ(温度センサー付きガスコンロ)でお使いの際は必ずお守りください

❑ **転倒によるやけどや火災等の危険がありますので、以下の事項をお守りください。**

- 本体のサイズに合ったコンロで使用してください。
- 本体はコンロの中央に置いて、**温度センサーが確実に沈み込んだことを確認してください。**
- 五徳の形状や調理量によっては転倒することがありますので、ご注意ください。

〈温度センサーの状態〉



⚠ 注意 安全のために必ずお守りください

❑ **取っ手が焦げますので、火力を調節してください。**

ガスコンロでご使用の際はコンロの中央に置いて、**炎が底面より大きくならないように火力を調節してください。**炎が底面よりはみ出したままご使用になりますと、取っ手が熱くなりやけどのおそれや、取っ手が損傷し、脱落によるやけどなどの事故の原因にもなります。
また、2口以上のコンロをお使いの場合は、隣接するコンロの炎が取っ手にあたらないよう、取っ手の向きにご注意ください。

〈火力の調節〉



❑ **絶対に空炊きをしないでください。(すべての熱源)**

空炊きをしますと、ふっ素樹脂塗膜が損傷したり、取っ手の損傷、本体の変形や溶解等によるやけどや火災の原因になります。
なお、予熱をする場合は加熱時間を1分以内にしてください。長時間の予熱は空炊きになります。(電磁調理器では火力を「中」以下にしてください。)

お使いいただく前に

- ❑ 初めてご使用になる前に、製品にぐらつきやひび割れなどの不具合がないことをご確認ください。
- ❑ 本体にシールが貼ってある場合には、取っ手の△マークシール以外をはがしてからご使用ください。はがしにくい場合は、除光液(マニキュア落とし)または市販のシールはがし液をご利用ください。また、はがした後は、液が残らないようにしてください。
- ❑ 初めてご使用になる時は、中性洗剤でよく洗い、乾かした後、薄く油を引いてから調理してください。
- ❑ 品質には万全を期しておりますが、万一不具合があった場合には、ご使用前にお買い求めのお店または北陸アルミニウム株式会社にご相談ください。

電磁調理器(Hクッキングヒーター)でご使用になる場合は

- ❑ 電磁調理器の取扱説明書もあわせてお読みください。
- ❑ 電磁調理器の機種によっては正しく作動しない場合があります。
- ❑ **火力を「中」以下にご使用ください。特に3kW以上の電磁調理器は火力が非常に強いのでご注意ください。**最大火力でご使用になりますと、本体の変形や溶解、剥離などの損傷、やけどや火災などの事故のおそれがあります。
- ❑ **少量の油を入れて加熱すると、短時間で発火点に達して発火するおそれがあり非常に危険です。**調理の際は、下ごしらえ等を終えてすぐに調理できる準備をしてからスイッチを入れたり、すぐに火力を「中」以下に調節するなど空炊きにならないよう十分ご注意ください。
- ❑ トッププレートにのせたまま製品をあおらないでください。本体の底面との摩擦によりトッププレートにキズを生じる場合があります。あおる調理はトッププレートから離して行ってください。
- ❑ 調理中に振動音(ジー、ブーン)が聞こえる場合がありますが、異常ではありません。本体の位置を置きかえたり火力を調節してください。

使用上で注意いただきたいこと

- ❑ **調理中はそばを離れないでください。火災の原因になります。**
- ❑ 調理中、調理後は取っ手が熱くなっている場合がありますので、ご注意ください。
- ❑ 縁まで水等を満たした状態で使用しないでください。
- ❑ コンロにのせる時、のせ方や五徳の形状によっては転倒することがありますので、安定した状態でご使用ください。
- ❑ **ストーブの上では絶対に使用しないでください。**
- ❑ 金属製の調理器具ですので、電子レンジでは使用しないでください。
- ❑ 取っ手が損傷する原因となりますので、オープンで使用しないでください。
- ❑ 加熱・冷却の繰り返しにより、ご使用中にネジ止めされた取っ手がゆるむことがあります。そのままご使用になりますと、取っ手がぐらついて脱落し、やけどなどの事故のおそれがあります。取っ手がゆるんだら、図のように締め直してご使用ください。
- ❑ 取っ手が使用により劣化して、変色やふくれ、ひび割れ、やけどが生じる場合があります。脱落によるやけどなどの事故のおそれがありますので、ふくれ、ひび割れ、やけどが生じた場合はご使用にならないでください。



- ❑ 製品に変形や破損が生じた場合は使用しないでください。
- ❑ 炒め物など油を使って料理する際は、油温を200℃以上に上昇させないでください。
- ❑ **天ぷらなどの揚げ物料理については、油に引火するおそれがありますので、使用しないでください。**
- ❑ 高温になっている本体に水気の多いものを入れますと、油がはねてやけどのおそれがありますのでご注意ください。
- ❑ 取っ手を含む全体を水に浸して丸洗いしないでください。取っ手の中に水がたまり、ネジ等の部品の腐食や、再加熱のときに取っ手が熱くなってやけどなどの事故の原因になります。洗った後は、取っ手下部の水抜き穴より内部の水分を抜いてください。水抜き穴が汚れでふさがっている場合は、先のとがったもので貫通させてください。

長くお使いいただくために

- ❑ 調理の内容および調理器具の大きさにより、火力の強弱を調節してお使いください。また、強火で使用する場合は空炊きに十分ご注意ください。なお、火力を中火以下でご使用になると、ふっ素樹脂塗膜が長持ちします。
- ❑ 金属製の調理用具をお使いの際は、角の丸いなめらかなものをお使いください。なお、木や竹、プラスチック製のものをご使用になりますと、よりいっそう長くお使いいただけます。
- ❑ 本体の表面で材料を刻んだりしないでください。ふっ素樹脂塗膜をキズつけます。
- ❑ 急激な衝撃を与えたり、熱した本体に冷水をかける等、急激な温度変化を

お手入れについて

- ❑ 内面のお手入れには金属たわし、アルカリ性洗剤(漂白剤、食器洗い機用洗剤など)、クレンザーを使用しないでください。ふっ素樹脂塗膜をキズつけます。スポンジに中性洗剤をつけてよく洗ってください。
- ❑ ご使用後はできるだけ早く洗い、よく乾燥させてください。湿気の多い所に保管したり、塩分や酸を含んだ汚れが付着したまま放置されますと、サビが発生することがあります。
- ❑ こげついた場合、金属製の固いものでこすらないでください。表面をキズつけ、腐食の原因となります。水やお湯に充分浸して柔らかくした後で、中性洗剤を含ませたスポンジで洗い落とすようにしてください。
- ❑ 外面のしつこい汚れは、スポンジにクリーム状のクレンザーをつけて汚れを落とし、十分にすすいでから水を切ってください。
- ❑ 外面のサビを落とす場合には、スポンジや金属たわしに中性洗剤またはクレンザーをつけて、本体表面の筋目(研磨目)にそってこすり落とす後、十分に水ですすいでください。
- ❑ 食器洗い機での洗浄はしないでください。ご使用になる洗剤(食器洗い機用洗剤、その他のアルカリ性洗剤)によっては腐食や変色の原因となります。特にネジが腐食しますと、破損して取っ手が脱落するおそれがあります。

- 与えないでください。変形の原因となります。
- ❑ 調理に際しては、ご使用ごとに薄く油を引いて調理していただく、こびりつきにくさがいっそう長持ちします。
- ❑ ふっ素樹脂塗膜の劣化や剥離の原因になりますので、製品の中に調理物を入れたまま保存しないでください。
- ❑ 鉄などの異種金属と接触した状態で放置されますと、サビ発生や腐食の原因になります。
- ❑ ステンレスは300℃を超えると表面が薄茶色から青黒く変色し、変形するおそれがあります。中火以下の火加減で、予熱時間を短めにしながらお使いください。

その他ご注意いただきたい点について

- ❑ 表面に変色(虹色等)が起こる場合がありますが、ステンレス表面に水道水中の成分が付着して起こったものですので、人体には無害です。

表面加工 / 内面: ふっ素樹脂塗膜加工
材料の種類 / 複合材
(底の厚さ 2.6mm)
A: アルミニウム合金
B: ステンレス鋼(クロム 18%)
寸法 / 26cm



その他 取っ手 材料の種類 / フェノール樹脂



SGマーク制度は、調理器具の欠陥によって発生した人身事故に対する補償制度です。このマークは製品安全協会が安全な製品として定めた基準に適合した製品に表示されます。

〈お問い合わせ先〉

北陸アルミニウム株式会社

〒933-0393 富山県高岡市笹川2265
お客様相談室 TEL 0766-31-3501
[受付時間] 午前9:00~午後5:00
月曜~金曜日(祝日・弊社休業日を除きます)

プラテアード_WOK28cm

取扱説明書

焼物類

このたびは当社製品をお買い上げいただき、ありがとうございます。
この製品は、ご家庭での調理用です。正しく安全にご使用いただくために、**この説明書を必ずお読みいただき、必ず保管してください。**

注意

Siセンサーコンロ(温度センサー付きガスコンロ)でお使いの際は必ずお守りください

転倒によるやけどや火災等の危険がありますので、以下の事項をお守りください。

- 本体のサイズに合ったコンロで使用してください。
- 本体はコンロの中央に置いて、**温度センサーが確実に沈み込んだことを確認してください。**
- 五徳の形状や調理量によっては転倒することがありますので、ご注意ください。

〈温度センサーの状態〉



注意

安全のために必ずお守りください

取っ手が焦げますので、火力を調節してください。

ガスコンロでご使用の際はコンロの中央に置いて、**炎が底面より大きくならないように火力を調節してください。**炎が底面よりはみ出したままでご使用になりますと、取っ手が熱くなりやけどのおそれや、取っ手が損傷し、脱落によるやけどなどの事故の原因にもなります。

また、2口以上のコンロをお使いの場合は、隣接するコンロの炎が取っ手にあたらないよう、取っ手の向きにご注意ください。



絶対に空炊きをしないでください。(すべての熱源)

空炊きをしますと、ふっ素樹脂塗膜が損傷したり、取っ手の損傷、本体の変形や溶解等によるやけどや火災の原因になります。
なお、予熱をする場合は加熱時間を1分以内にしてください。長時間の予熱は空炊きになります。(電磁調理器では火力を「中」以下にしてください。)

お使いいただく前に

- 初めにご使用になる前に、製品にくらつきやひび割れなどの不具合がないことをご確認ください。
- 本体にシールが貼ってある場合には、取っ手の△マークシール以外をはがしてからご使用ください。はがしにくい場合は、除光液(マニキュア落とし)または市販のシールはがし液をご利用ください。また、はがした後は、液が残らないようにしてください。
- 初めにご使用になる時は、中性洗剤でよく洗い、乾かした後、薄く油を引いてから調理してください。
- 品質には万全を期しておりますが、万一不具合があった場合には、ご使用前にお買い求めのお店または北陸アルミニウム株式会社にご相談ください。

電磁調理器(IHクッキングヒーター)でご使用になる場合は

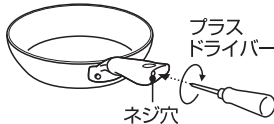
- 電磁調理器の取扱説明書もあわせてお読みください。
- 電磁調理器の機種によっては正しく作動しない場合があります。
- 火力を「中」以下にご使用ください。特に3kW以上の電磁調理器は**火力が非常に強いのでご注意ください。**最大火力でご使用になりますと、本体の変形や溶解、剥離などの損傷、やけどや火災などの事故のおそれがあります。
- **少量の油を入れて加熱すると、短時間で発火点に達して発火するおそれがあり非常に危険です。**調理の際は、下ごしらえ等を終えてすぐに調理できる準備をしてからスイッチを入れ、すぐに火力を「中」以下に調節するなど空炊きにならないよう十分ご注意ください。
- トッププレートにのせたまま製品をおあらいでください。本体の底面との摩擦によりトッププレートにキズを生じる場合があります。あおる調理はトッププレートから離して行ってください。
- 調理中に振動音(ジー、ブーン)が聞こえる場合がありますが、異常ではありません。本体の位置を置きかえたり火力を調節してください。

使用上ご注意ください

- 調理中はそばを離れないでください。火災の原因になります。
- 調理中、調理後は取っ手が熱くなっている場合がありますので、ご注意ください。
- 縁まで水等を満たした状態で使用しないでください。
- コンロにのせる時、のせ方や五徳の形状によっては転倒することがありますので、安定した状態でご使用ください。

□ ストープの上では絶対に使用しないでください。

- 金属製の調理器具ですので、電子レンジでは使用しないでください。
- 取っ手が損傷する原因となりますので、オープンで使用しないでください。
- 加熱・冷却の繰り返しにより、ご使用中にネジ止めされた取っ手がゆるむことがあります。そのまま使用になりますと、取っ手がぐらついて脱落し、やけどなどの事故のおそれがあります。取っ手がゆるんだら、図のように締め直してご使用ください。
- 取っ手が使用により劣化して、変色やふくれ、ひび割れ、やけどが生じることがあります。脱落によるやけどなどの事故のおそれがありますので、ふくれ、ひび割れ、やけどが生じた場合はご使用にならないでください。
- 製品に変形や破損が生じた場合は使用しないでください。
- 炒め物など油を使って料理する際は、油温を200℃以上に上昇させないでください。
- **天ぷらなどの揚げ物料理については、油に引火するおそれがありますので、使用しないでください。**
- 高温になっている本体に水気の多いものを入れますと、油がはねてやけどのおそれがありますのでご注意ください。
- 取っ手を含む全体を水に浸して丸洗いしないでください。取っ手の中に水がたまり、ネジ等の部品の腐食や、再加熱のときに取っ手が熱くなってやけどなどの事故の原因になります。洗った後は、取っ手下部の水抜き穴より内部の水分を抜いてください。水抜き穴が汚れてふさがっている場合は、先のとがったもので貫通させてください。



長くお使いいただくために

- 調理の内容および調理器具の大きさにより、火力の強弱を調節してお使いください。また、強火で使用する場合は空炊きに十分ご注意ください。なお、火力を中火以下でご使用になると、ふっ素樹脂塗膜が長持ちします。
- 金属製の調理用具をお使いの際は、角の丸いならかなものをお使いください。なお、木や竹、プラスチック製等のものをご使用になりますと、よりいっそう長くお使いいただけます。

- 本体の表面で材料を刻んだりしないでください。ふっ素樹脂塗膜をキズつけます。
- 急激な衝撃を与えたり、熱した本体に冷水をかける等、急激な温度変化を与えないでください。変形の原因となります。
- 調理に際しては、ご使用ごとに薄く油を引いて調理していただくと、こびりつきにくさがいっそう長持ちします。
- ふっ素樹脂塗膜の劣化や剥離の原因になりますので、製品の中に調理物を入れたまま保存しないでください。

- 鉄などの異種金属と接触した状態で放置されますと、サビ発生や腐食の原因になります。
- ステンレスは300℃を超えると表面が薄茶色から青黒く変色し、変形するおそれがあります。中火以下の火加減で、予熱時間を短めにしながらお使いください。

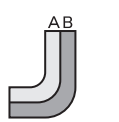
お手入れについて

- 内面のお手入れには金属たわし、アルカリ性洗剤(漂白剤、食器洗い機用洗剤など)、クレンザーを使用しないでください。ふっ素樹脂塗膜をキズつけます。スポンジに中性洗剤をつけてよく洗ってください。
- ご使用後はできるだけ早く洗い、よく乾燥させてください。湿気の多い所に保管したり、塩分や酸等を含んだ汚れが付着したまま放置されますと、サビが発生することがあります。
- こびりついた場合、金属製の固いものでこすらないでください。表面をキズつけ、腐食の原因となります。水やお湯に充分浸して柔らかくした後で、中性洗剤を含ませたスポンジで優しくお取りください。
- 外面のしつこい汚れは、スポンジにクリーム状のクレンザーをつけて汚れを落とし、十分にすすいでから水を切ってください。
- 外面のサビを落とす場合には、スポンジや金属たわしに中性洗剤またはクレンザーをつけて、本体表面の筋目(研磨目)にそってこすり落とした後、十分に水ですすいでください。
- 食器洗い機での洗浄はしないでください。ご使用になる洗剤(食器洗い機用洗剤、その他のアルカリ性洗剤)によっては腐食や変色の原因になります。特にネジが腐食しますと、破損して取っ手が脱落するおそれがあります。

その他ご注意ください

- 表面に変色(紅色等)が起こる場合がありますが、ステンレス表面に水道水中の成分が付着して起こったものですので、人体には無害です。

表面加工 / 内面: ふっ素樹脂塗膜加工
材料の種類 / 複合材(底の厚さ 2.6mm)
A: アルミニウム合金
B: ステンレス鋼(クロム 18%)
寸法 / 28cm



SGマーク制度は、調理器具の欠陥によって発生した人身事故に対する補償制度です。このマークは製品安全協会が安全な製品として定めた基準に適合した製品に表示されます。

その他 取っ手 材料の種類 / フェノール樹脂

〈お問い合わせ先〉

北陸アルミニウム株式会社

〒933-0393 富山県高岡市笹川2265
お客様相談室 TEL 0766-31-3501
[受付時間] 午前9:00~午後5:00
月曜~金曜日(祝日・弊社休業日を除きます)

プラテアード_DP20cm

取扱説明書

焼物類

このたびは当社製品をお買い上げいただき、ありがとうございます。
この製品は、ご家庭での調理用です。正しく安全にご使用いただくために、**この説明書を必ずお読みいただき、必ず保管してください。**

△注意

Siセンサーコンロ(温度センサー付きガスコンロ)でお使いの際は必ずお守りください

□**転倒によるやけどや火災等の危険がありますので、以下の事項をお守りください。**

- 本体のサイズに合ったコンロで使用してください。
- 本体はコンロの中央に置いて、**温度センサーが確実に沈み込んだことを確認してください。**
- 五徳の形状や調理量によっては転倒することがありますので、ご注意ください。
- サイズが小さいものは軽くて安定しない場合があるので、**空の状態でもコンロに置かないでください。**300g以上の調理物を入れて置き、なるべく取っ手を持ちながら調理してください。



△注意

安全のために必ずお守りください

□**取っ手が焦げますので、火力を調節してください。**

ガスコンロでご使用の際はコンロの中央に置いて、**炎が底面より大きくならないように火力を調節してください。**

炎が底面よりみ出したままご使用になりますと、**取っ手が熱くなりやけどのおそれや、取っ手が損傷し、脱落によるやけどなどの事故の原因にもなります。**また、2口以上のコンロをお使いの場合は、隣接するコンロの炎が取っ手にあたらさないよう、取っ手の向きにご注意ください。

□**絶対に空炊きをしないでください。(すべての熱源)**

空炊きをしますと、ふっ素樹脂塗膜が損傷したり、取っ手の損傷、本体の変形や溶解等によるやけどや火災の原因になります。

なお、予熱をする場合は加熱時間を1分以内にしてください。長時間の予熱は空炊きになります。(電磁調理器では火力を「中」以下にしてください。)

お使いいただく前に

- 初めてご使用になる前に、製品にぐらつきやひび割れなどの不具合がないことをご確認ください。
- 本体にシールが貼ってある場合には、取っ手の△マークシール以外をはがしてからご使用ください。はがしにくい場合は、除光液(マニキュア落とし)または市販のシールはがし液をご利用ください。また、はがした後は、液が残らないようにしてください。
- 初めてご使用になる時は、中性洗剤でよく洗い、乾かした後、薄く油を引いてから調理してください。
- 品質には万全を期しておりますが、万一不具合があった場合には、ご使用前にお買い求めのお店または北陸アルミニウム株式会社にご相談ください。

電磁調理器(IHクッキングヒーター)でご使用になる場合は

- 電磁調理器の取扱説明書もあわせてお読みください。
- 電磁調理器の機種によっては正しく作動しない場合があります。**
- 火力を「中」以下にご使用ください。特に3kW以上の電磁調理器は火力が非常に強いのでご注意ください。**最大火力でご使用になりますと、本体の変形や溶解、剥離などの損傷、やけどや火災などの事故のおそれがあります。
- 少量の油を入れて加熱すると、短時間で発火点に達して発火するおそれが非常に危険です。**調理の際は、下ごしらえ等を終えてすぐに調理できる準備をしてからスイッチを入れた後、すぐに火力を「中」以下に調節するなど空炊きにならないよう十分ご注意ください。
- トップレートにのせたまま製品をあおらないでください。本体の底面との摩擦によりトップレートにキズを生じる場合があります。あおる調理はトップレートから離して行ってください。
- 調理中に振動音(ジー、ブーン)が聞こえる場合がありますが、異常ではありません。本体の位置を置きかえたり火力を調節してください。

使用上ご注意ください

- 調理中はそばを離れないでください。火災の原因になります。
- 調理中、調理後は取っ手が熱くなっている場合がありますので、ご注意ください。
- 緑まで水等を満たした状態で使用しないでください。

□コンロにのせる時、のせ方や五徳の形状によっては転倒することがありますので、安定した状態でご使用ください。

□**ストーブの上では絶対に使用しないでください。**

- 金属製の調理器具ですので、電子レンジでは使用しないでください。
- 取っ手が損傷する原因となりますので、オープンで使用しないでください。
- 加熱・冷却の繰り返しにより、ご使用中にネジ止めされた取っ手がゆるむことがあります。そのままご使用になりますと、取っ手がぐらついて脱落し、やけどなどの事故のおそれがあります。取っ手がゆるんだら、図のように締め直してご使用ください。
- 取っ手が使用により劣化して、変色やふくれ、ひび割れ、やけどが生じることがあります。脱落によるやけどなどの事故のおそれがありますので、ふくれ、ひび割れ、やけどが生じた場合はご使用にならないでください。
- 製品に変形や破損が生じた場合は使用しないでください。
- 炒め物など油を使って料理する際は、油温を200℃以上に上昇させないでください。
- 天ぷらなどの揚げ物料理については、油に引火するおそれがありますので、使用しないでください。**
- 高温になっている本体に水気の多いものを入れますと、油がはねてやけどのおそれがありますのでご注意ください。
- 取っ手を含む全体を水に浸して丸洗いをしないでください。取っ手の中に水がたまり、ネジ等の部品の腐食や、再加熱のときに取っ手が熱くなってやけどなどの事故の原因になります。洗った後は、取っ手下部の水抜き穴より内部の水分を抜いてください。水抜き穴が汚れてふさがっている場合は、先のとがったもので貫通させてください。



長くお使いいただくために

- 調理の内容および調理器具の大きさにより、火力の強弱を調節してお使いください。また、強火で使用する場合は空炊きに十分ご注意ください。なお、火力を中火以下でご使用になると、ふっ素樹脂塗膜が長持ちします。
- 金属製の調理用具をお使いの際は、角の丸いなめらかなものをお使いください。なお、木や竹、プラスチック製等のものをご使用になりますと、よりいっそう長くお使いいただけます。
- 本体の表面で材料を刻んだりしないでください。ふっ素樹脂塗膜をキズつけます。
- 急激な衝撃を与えたり、熱した本体に冷水をかける等、急激な温度変化を与えないでください。
- 変形の原因となります。
- 調理に際しては、ご使用ごとに薄く油を引いて調理していただくこと、こびりつきにくさがいっそう長持ちします。
- ふっ素樹脂塗膜の劣化はく離の原因になりますので、製品の中に調理物を入れたまま保存しないでください。
- 鉄などの異種金属と接触した状態で放置されますと、サビ発生や腐食の原因になります。
- ステンレスは300℃を超えると表面が薄茶色から青黒く変色し、変形するおそれがあります。中火以下の火加減で、予熱時間を短めにしながらお使いください。

お手入れについて

- 内面のお手入れには金属たわし、アルカリ性洗剤(漂白剤、食器洗い機用洗剤など)、クレンザーを使用しないでください。ふっ素樹脂塗膜をキズつけます。スポンジに中性洗剤をつけてよく洗ってください。
- ご使用後はできるだけ早く洗い、よく乾燥させてください。湿気の多い所に保管したり、塩分や酸等を含んだ汚れが付着したまま放置されますと、サビが発生することがあります。
- こげついた場合、金属製の固いものでこすらないでください。表面をキズつけ、腐食の原因となります。水やお湯に充分浸して柔らかくした後で、中性洗剤を含ませたスポンジで洗いぬいにお取りください。
- 外面のしつこい汚れは、スポンジにクリーム状のクレンザーをつけて汚れを落とし、十分にすすいでから水を切ってください。
- 外面のサビを落とす場合には、スポンジや金属たわしに中性洗剤またはクレンザーをつけて、本体表面の筋目(研磨目)にそってこすり落とす後、十分に水ですすいでください。
- 食器洗い機での洗浄はしないでください。ご使用になる洗剤(食器洗い機用洗剤、その他のアルカリ性洗剤)によっては腐食や変色の原因になります。特にネジが腐食しますと、破損して取っ手が脱落するおそれがあります。

その他ご注意ください

- 表面に変色(紅色等)が起こる場合がありますが、ステンレス表面に水道水中の成分が付着して起こったもので、人体には無害です。



SGマーク制度は、調理器具の欠陥によって発生した人身事故に対する補償制度です。このマークは製品安全協会が安全な製品として定めた基準に適合した製品に表示されます。

表面加工 / 内面:ふっ素樹脂塗膜加工
材料の種類 / 複合材(底の厚さ 2.6mm)
A:アルミニウム合金
B:ステンレス鋼(クロム18%)
寸法 / 20cm



その他 取っ手 材料の種類 / フェノール樹脂

〈お問い合わせ先〉

北陸アルミニウム株式会社
〒933-0393 富山県高岡市笹川12265
お客様相談室 TEL 0766-311-3501
【受付時間】午前9:00~午後5:00
月曜~金曜日(祝日・弊社休業日を除きます)

プラテアード_EGG14×19cm

取扱説明書

焼物類

このたびは当社製品をお買い上げいただき、ありがとうございます。
この製品は、ご家庭での調理用です。正しく安全にご使用いただくために、
この説明書を必ずお読みいただき、必ず保管してください。

⚠注意 Siセンサーコンロ(温度センサー付きガスコンロ)でお使いの際は必ずお守りください

□**転倒によるやけどや火災等の危険がありますので、以下の事項をお守りください。**

- 本体のサイズに合ったコンロで使用してください。
- 本体はコンロの中央に置いて、**温度センサーが確実に沈み込んだことを確認してください。**
- 五徳の形状や調理量によっては転倒することがありますので、ご注意ください。
- サイズが小さいものは軽くて安定しない場合があるので、**空の状態でもコンロに置かないでください。**300g以上の調理物を入れて置き、なるべく取っ手を持ちながら調理してください。

(温度センサーの状態)



⚠注意 安全のために必ずお守りください

□**取っ手が焦げますので、火力を調節してください。**

ガスコンロでご使用の際はコンロの中央に置いて、**炎が底面より大きくならないように火力を調節してください。**炎が底面よりはみ出したままでご使用になりますと、取っ手が熱くなりやけどのおそれや、取っ手が損傷し、脱落によるやけどなどの事故の原因にもなります。また、2口以上のコンロをお使いの場合は、隣接するコンロの炎が取っ手にあたらないよう、取っ手の向きにご注意ください。

(火力の調節)



□**絶対に空炊きをしないでください。(すべての熱源)**

空炊きをしますと、ふっ素樹脂塗膜が損傷したり、取っ手の損傷、本体の変形や溶解等によるやけどや火災の原因になります。なお、予熱をする場合は加熱時間を1分以内にしてください。長時間の予熱は空炊きになります。(電磁調理器では火力を「中」以下にしてください。)

お使いいただく前に

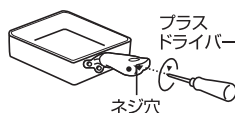
- 初めてご使用になる前に、製品にぐらつきやひび割れなどの不具合がないことをご確認ください。
 - 本体にシールが貼ってある場合には、取っ手の△マークシール以外をはがしてからご使用ください。はがしにくい場合は、除光液(マニキュア落とし)または市販のシールをはがし液をご利用ください。また、はがした後は、液が残らないようにしてください。
 - 初めてご使用になる時は、中性洗剤でよく洗い、乾かした後、薄く油を引いてから調理してください。
 - 品質には万全を期しておりますが、万が一不具合があった場合には、ご使用前にお買い求めのお店または北陸アルミニウム株式会社にご相談ください。
- ### 電磁調理器(IHクッキングヒーター)でご使用になる場合は
- 電磁調理器の取扱説明書もあわせてお読みください。
 - 電磁調理器の機種によっては正しく作動しない場合があります。
 - 火力を「中」以下にご使用ください。特に3kW以上の電磁調理器は火力が非常に強いのでご注意ください。最大火力でご使用になりますと、本体の変形や溶解、剥離などの損傷、やけどや火災などの事故のおそれがあります。
 - 少量の油を入れて加熱すると、短時間で発火点に達して発火するおそれがあり非常に危険です。調理の際は、下ごしらえ等を経えてすぐに調理できる準備をしてからスイッチを入れたり、すぐに火力を「中」以下に調節するなど空炊きにならないよう十分ご注意ください。
 - トッププレートにのせたまま製品をおあらいでください。本体の底面との摩擦によりトッププレートにキズを生じる場合があります。あおる調理はトッププレートから離して行ってください。

- 調理中に振動音(ジー、ブーン)が聞こえる場合がありますが、異常ではありません。本体の位置を置きかえたり火力を調節してください。
- 電磁調理器の機種により、使用できる調理器具の大きさが異なります。電磁調理器の取扱説明書で使用できる調理器具の底の直径をご確認ください。

使用上ご注意ください

- **調理中はそばを離れないでください。火災の原因になります。**
- 調理中、調理後は取っ手が熱くなっている場合がありますので、ご注意ください。
- 縁まで水等を満たした状態で使用しないでください。
- コンロにのせる時、のせ方や五徳の形状によっては転倒することがありますので、安定した状態でご使用ください。
- **ストーブの上では絶対に使用しないでください。**

- 金属製の調理器具ですので、電子レンジでは使用しないでください。
- 取っ手が損傷する原因となりますので、オープンで使用しないでください。
- 加熱・冷却の繰り返しにより、ご使用中にネジ止めされた取っ手がゆるむことがあります。そのままご使用になりますと、取っ手がぐらついて脱落し、やけどなどの事故のおそれがあります。取っ手がゆるんだら、図のように締め直してご使用ください。
- 取っ手が使用により劣化して、変色やふくれ、ひび割れ、やけどが生じることがあります。脱落によるやけどなどの事故のおそれがありますので、ふくれ、ひび割れ、やけどが生じた場合はご使用にならないでください。
- 製品に変形や破損が生じた場合は使用しないでください。
- 炒め物など油を使って料理する際は、油温を200℃以上に上昇させないでください。
- **天ぷらなどの揚げ物料理については、油に引火するおそれがありますので、使用しないでください。**
- 高温になっている本体に水気の多いものを入れますと、油がはねてやけどのおそれがありますのでご注意ください。



- 取っ手を含む全体を水に浸して丸洗いしないでください。取っ手の中に水がたまり、ネジ等の部品の腐食や、再加熱のときに取っ手が熱くなってやけどなどの事故の原因になります。洗った後は、取っ手下部の水抜き穴より内部の水分を抜いてください。水抜き穴が汚れてふさがっている場合は、先のとがったもので貫通させてください。

長くお使いいただくために

- 調理の内容および調理器具の大きさにより、火力の強弱を調節してお使いください。また、強火で使用する場合は空炊きに十分ご注意ください。なお、火力を中火以下でご使用になると、ふっ素樹脂塗膜が長持ちします。
- 金属製の調理用具をお使いの際は、角の丸いなめらかなものをお使いください。なお、木や竹、プラスチック製等のものをご使用になりますと、よりいっそう長くお使いいただけます。
- 本体の表面で材料を刻んだりしないでください。ふっ素樹脂塗膜をキズつけます。
- 急激な衝撃を与えたり、熱した本体に冷水をかける等、急激な温度変化を与えないでください。変形の原因となります。
- 調理に際しては、ご使用ごとに薄く油を引いて調理していただくこと、こびりつきにくさがいっそう長持ちします。
- ふっ素樹脂塗膜の劣化やはく離の原因になりますので、製品の中に調理物を入れたまま保存しないでください。
- 鉄などの異種金属と接触した状態で放置されますと、サビ発生や腐食の原因になります。
- ステンレスは300℃を超えると表面が薄茶色から青黒く変色し、変形するおそれがあります。中火以下の火加減で、予熱時間を短めにしながらお使いください。

お手入れについて

- 内面のお手入れには金属たわし、アルカリ性洗剤(漂白剤、食器洗い機用洗剤など)、クレンザーを使用しないでください。ふっ素樹脂塗膜をキズつけます。スポンジに中性洗剤をつけてよく洗ってください。
- ご使用後はできるだけ早く洗い、よく乾燥させてください。湿気の多い所に保管したり、塩分や酸等を含んだ汚れが付着したまま放置されますと、サビが発生することがあります。
- こげついた場合、金属製の固いものでこすらないでください。表面をキズつけ、腐食の原因となります。水やお湯に充分浸して柔らかくした後、中性洗剤を含ませたスポンジでていねいにお取りください。
- 外面のしつこい汚れは、スポンジにクリーム状のクレンザーをつけて汚れを落とし、十分にすすいでから水を切ってください。
- 外面のサビを落とす場合には、スポンジや金属たわしに中性洗剤またはクレンザーをつけて、本体表面の筋目(研磨目)にそってこすり落とした後、十分に水ですすいでください。
- 食器洗い機での洗浄はしないでください。ご使用になる洗剤(食器洗い機用洗剤、その他のアルカリ性洗剤)によっては腐食や変色の原因になります。特にネジが腐食しますと、破損して取っ手が脱落するおそれがあります。

その他ご注意ください点について

- 表面に変色(虹色等)が起こる場合がありますが、ステンレス表面に水道水中の成分が付着して起こったもので、人体には無害です。



SGマーク制度は、調理器具の欠陥によって発生した人身事故に対する補償制度です。このマークは製品安全協会が安全な製品として定めた基準に適合した製品に表示されます。

(お問い合わせ先)

表面加工 / 内面: ふっ素樹脂塗膜加工
材料の種類 / 複合材(底の厚さ 2.6mm)
A: アルミニウム合金
B: ステンレス鋼(クロム 18%)
寸法 / 14×19cm



北陸アルミニウム株式会社
〒933-0393 富山県高岡市笹川2265
お客様相談室 TEL 0766-31-3501
[受付時間] 午前9:00~午後5:00
月曜~金曜日(祝日・弊社休業日を除きます)

その他 取っ手 材料の種類 / フェノール樹脂

1408