

取扱説明書

GAS-FF-2411

⑦ガス火用 焼物類：ふっ素樹脂加工（着脱取っ手）



⇒ WEBの取扱説明書はこちら

このたびは当社製品をお買い上げいただき、ありがとうございます。
この製品は、ご家庭での調理用です。電磁調理器（IHクッキングヒーター）ではご使用になれません。正しく安全にご使用いただくために、
この説明書を必ずお読みいただき、必ず保管してください。

〈お問い合わせ先〉

北陸アルミニウム株式会社

〒933-0393 富山県高岡市笹川2265
お客様相談室 TEL0766-31-3501
【受付時間】 午前9:00～午後5:00
月曜～金曜日（祝日・弊社休業日を除きます）

⚠ 注意 安全のために必ずお守りください

■絶対に空炊きをしないでください。（すべての熱源）

空炊きをしますと、ふっ素樹脂塗膜が損傷したり、取っ手の損傷、本体の変形や溶解等によるやけどや火災の原因になります。なお、予熱をする場合は、加熱時間を30秒程度にしてください。長時間の予熱は空炊きになります。

■取っ手が焦げる可能性がありますので、火力を調節してください。

ガスコンロでご使用の際はコンロの中央に置いて、**炎が底面より大きくならないように火力を調節してください。**炎が底面よりはみ出したままでご使用になりますと、取っ手が熱くなりやけどのおそれや、取っ手が損傷し、脱落によるやけどなどの事故の原因にもなります。また、2口以上のコンロをお使いの場合は、隣接するコンロの炎が取っ手にあたらないよう、取っ手の向きにご注意ください。

〈火力の調節〉



■Siセンサーコンロ（温度センサー付きガスコンロ）でお使いの際は、転倒によるやけどや火災等の危険がありますので、以下の事項をお守りください。

- 本体はコンロの中央に置いて、**温度センサーが確実に沈み込んだことを確認してください。**
- 五徳の形状や調理量によっては転倒することがありますので、ご注意ください。
- サイズが小さいものは軽くて安定しない場合があるので、**空の状態でもコンロに置かないでください。**必ず取っ手を持ちながら調理してください。

〈温度センサーの状態〉



◆お使いいただく前に

- 初めて本体に取っ手を取り付ける前に、本体の変形やゆがみ、取っ手にぐらつきやひび割れなどの不具合がないことをご確認ください。また、毎回ご使用前に必ず各部に異常がないことをご確認ください。
- 初めてご使用になる際は、スポンジに中性洗剤をつけて洗い、よくすすいでください。
- 品質には万全を期しておりますが、万一不具合があった場合には、ご使用前にお買い求めのお店または北陸アルミニウム株式会社にご相談ください。

◆使用上ご注意いただきたいこと

- 調理中はそばを離れないでください。火災の原因になります。
- 本製品には必ず専用取っ手をご使用ください。
- 取っ手の着脱は、必ずフライパン本体が水平で安定する場所に置いた状態で行ってください。
- 取っ手を取り付けて調理する際は、必ず取っ手を持ちながら調理してください。
- フライパン本体を持ち運ぶ際は、取っ手が本体に固定されていることを確認してから、取っ手をしっかりと握って持ちあげてください。
- 調理中、調理後は取っ手が熱くなっている場合があります。**金具は高温になりますので触れないでください。**やけどのおそれがありますので、鍋つかみ等を使用してください。
- 長時間ガスコンロで加熱する場合は、取っ手を外してご使用ください。
- 縁まで水等を満たした状態で使用しないでください。
- コンロにのせる時、のせ方や五徳の形状によっては転倒することがありますので、安定した状態でご使用ください。
- カセットコンロで使用する場合は、フライパンでボンベ容器力バーを覆わないようご注意ください。カセットボンベが過熱され、破裂するおそれがあります。

- ストープの上では絶対に使用しないでください。
- 金属製の調理器具ですので、電子レンジでは使用しないでください。
- オープンで使用する場合は、取っ手を外してください。特に空炊き、過度の加熱は避けてください。ふっ素樹脂塗膜が劣化するおそれがあります。
- 冷凍庫および冷凍室ではご使用になれません。
- 製品に変形や破損が生じた場合は使用しないでください。また、ご自分で修理・改造してご使用にならないでください。事故のおそれがあります。
- 熱くなった油に水気の多いものを入れますと、油がはねてやけどのおそれがありますのでご注意ください。
- 天ぷらなどの揚げ物料理には使用しないでください。**
- 炒め物など油を使って料理する際は、油温を200℃以上に上昇させないでください。

◆長くお使いいただくために

- 調理の内容および調理器具の大きさにより、火力の強弱を調節してお使いください。ふっ素樹脂は耐熱温度（約260℃）を超えると劣化が始まります。中火以下の火力でご使用ください。
- 調理用具は、木や竹、プラスチック製等のものを使用すると、ふっ素樹脂塗膜を長持ちさせることができます。
- 本体の表面で材料を刻んだり、鋭利な調理用具を使用しないでください。ふっ素樹脂塗膜をキズつけます。
- 急激な衝撃を与えたり、熱した本体に冷水をかける等、急激な温度変化を与えないでください。ふっ素樹脂塗膜の損傷や変形の原因となります。
- 酢等の酸性のものや、アク抜き用重曹等のアルカリ性のもののご使用はなるべく避けてください。使用された場合は、変色や腐食の原因になりますので、調理後速やかに中性洗剤で洗ってください。
- 調理に際しては、ご使用ごとに薄く油を引いて調理していただくと、こびりつきにくさがいっそう長持ちします。
- ふっ素樹脂塗膜や本体が損傷する原因になりますので、製品の中に料理を入れたまま保存せず、他の容器に移してください。

◆お手入れについて

- お手入れには金属たわし、アルカリ性洗剤（漂白剤、食器洗い機用洗剤など）、クレンザーを使用しないでください。ふっ素樹脂塗膜をキズつけます。スポンジに中性洗剤をつけてよく洗ってください。洗った後はよく乾燥させてください。
- こげついた場合、金属製の固いものでこすらないでください。表面をキズつけ、腐食の原因となります。水やお湯に充分浸して柔らかくした後で、中性洗剤を含ませたスポンジで丁寧に取ってください。
- 食器洗い機での洗浄はしないでください。ご使用になる洗剤（食器洗い機用洗剤、その他のアルカリ性洗剤）によっては腐食や変色の原因になります。

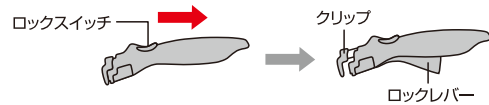
専用取っ手の取扱いについて

※取っ手は別売りです。

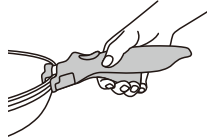
- 初めてご使用になる前に、専用取っ手に不具合がないことをご確認ください。また、毎回ご使用前に必ず各部に異常がないことをご確認ください。
- 取っ手の着脱は、必ずフライパン本体が水平で安定する場所に置いた状態で行なってください。
- お手入れの際は、取っ手を水に浸して丸洗いしないでください。内部に水がたまり、ネジ等の部品の腐食や、再加熱のときに取っ手が熱くなってやけどなどの事故の原因になります。
- ご使用の際は、クリップ等に指をはさまないようにご注意ください。
- 落下、衝撃等によりフライパン本体に変形が生じた場合は、取っ手が正常に使用できなくなるおそれがありますので、ご使用にならないでください。
- 取っ手にふくれ、ひび割れ、やけど、溶解等がある場合は、破損して使用中に脱落するおそれがありますので、ご使用にならないでください。
- 取っ手の着脱により、フライパン本体のふっ素樹脂塗膜や外面にキズがつくことがあります。製品の使用にはさしつかえありません。
- ご使用後に、フライパン本体から正常に取っ手が外れない、または外しにくい場合は、ご使用を中止し、お客様相談室にご連絡ください。

◆専用取っ手のセットの仕方

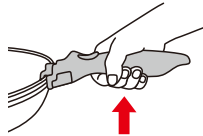
- ①取っ手の中央にあるロックスイッチを手前にスライドし、クリップが開いた状態にします。その際、ロックレバーが下りてきます。



- ②取っ手の先端のクリップでフライパン本体のフチをはさむように位置を合わせます。



- ③取っ手下部のロックレバーを、音が出なくなるまでしっかりと握って中に押し込みます。ロックレバーが取っ手に押し込まれると、取っ手が固定されます。



◆専用取っ手の外し方

- ①フライパン本体に取っ手がついている状態で、取っ手をしっかりと握りながらロックスイッチを手前にスライドします。
- ②ロックレバーが下がって、クリップが開くので、取っ手を本体から外します。

